


Escuela de Invierno Asociación Chilena de Municipalidades  
Santiago, Agosto 19 de 2022



# MUNICIPALIDADES 2021 - 2024: “DESAFÍOS DE GESTIÓN EN TIEMPOS DE PANDEMIA Y DE CAMBIOS”

GASTÓN COLLAO  
Jefe Departamento de Finanzas Municipales



# RADIOGRAFÍA MUNICIPAL

- ✓ 345 municipalidades que administran un territorio altamente heterogéneo.
- ✓ El presupuesto total municipal 2020 es de aprox. MM\$ 5.115.000
- ✓ MM\$ 5.500.000 fueron destinados para gestionar la salud primaria y la educación.
- ✓ 36 municipios concentran un 50% del total de los ingresos municipales del país (46% Población).
- ✓ Perciben una importante cantidad de recursos externos (extrapresupuestarios) para inversión y programas sociales, los que no siempre se contabilizan al momento de los balances fiscales a nivel local.
- ✓ Nivel de profesionalización promedio de un 33,6%
- ✓ 33.100 funcionarios de planta, 17.200 a Contrata, 10.200 a Honorarios y 50.300 asociados a Programas.

#MejoresComunas



# MUNICIPIOS SEGÚN POBLACIÓN

POBLACIÓN	N° DE MUNICIPIOS		PORCENTAJES		POBLACIÓN	IPP (%)	DEPENDENCIA FCM (%)
	TRAMO	ACUMULADO	TRAMO	ACUMULADO			
0 - 5.000	47	47	14%	14%	1%	16%	84%
5.001 - 10.000	53	100	15%	29%	3%	27%	73%
10.001 - 20.000	83	183	24%	53%	8%	30%	70%
20.001 - 50.000	74	257	21%	74%	13%	39%	62%
50.001 - 100.000	37	294	11%	85%	17%	67%	33%
> 100.000	51	345	15%	100%	59%	69%	31%
<b>TOTAL</b>	<b>345</b>	<b>345</b>	<b>100%</b>	<b>100%</b>	<b>100%</b>		



**GESTIÓN FINANCIERA MUNICIPAL...**

**Antes del 18 - O... Y de la Pandemia**



# ANTES DEL 18 - O... y de la Pandemia

## FORMULACIÓN PRESUPUESTARIA

### Principales Características

1. Formulación presupuestaria principalmente como cumplimiento legal.
  - a) Elaboración de presupuestos basados en aumentos porcentuales respecto al año anterior.
  - b) Poca cultura de formulación participativa (sólo SECPLA y/o DAF).
  - c) Bajo monitoreo de cumplimiento. Numerosas modificaciones durante el año reorientan significativamente la planificación inicial.

## ANTES DEL 18 - O... y de la Pandemia

### FORMULACIÓN PRESUPUESTARIA

#### Principales Características

2. Baja motivación por maximizar recaudación de ingresos propios permanentes.
  - a) Falsa creencia que es mejor depender cada vez más del Fondo Común Municipal.
  - b) Se fomentan erróneas prácticas asistencialistas.
  - c) Se cree asumir “costos políticos” al aplicar políticas de mejoramiento de cobro de derechos.

## ANTES DEL 18 - O... y de la Pandemia

### FORMULACIÓN PRESUPUESTARIA

#### Principales Características

3. Baja rigurosidad en el proceso de estimación de ingresos.
  - a) Se dan por “ciertos” recursos que son “probables”.
  - b) No se depuran bases de datos de contribuyentes.
  - c) No se estiman cobros por todos los derechos municipales.

## ANTES DEL 18 - O... y de la Pandemia

### FORMULACIÓN PRESUPUESTARIA

#### Principales Características

4. Inconsistencia entre Orientaciones Globales y Presupuestos.
  - a) No siempre es el aterrizaje del PLADECO.
  - b) Municipios informan “lo que hicieron” y no “cuánto lograron de lo que comprometieron” hacer.
  - c) Aportes monetarios a servicios incorporados no implican prioridades de gestión.



# GESTIÓN FINANCIERA MUNICIPAL...

## Después del 18 - O ... Y en plena Pandemia



## DESPUÉS DEL 18 - O... Y en plena Pandemia

### Principales Consecuencias

1. Mayor gasto para recuperar funcionamiento de las ciudades.
2. Drástica disminución de recaudaciones de Ingresos Propios Permanentes.
3. Fondo Común Municipal sin SALDOS:
  - ✓ Julio, Agosto y Septiembre 2020
  - ✓ Agosto 2021

# EN TIEMPOS DE PANDEMIA....

## Principales Consecuencias

1. Alta demanda ciudadana por entrega de recursos para paliar la crisis.
2. Sucesivas leyes de apoyo a contribuyentes afectados (postergación de pago de impuesto territorial, permisos de circulación patentes municipales).
3. Medidas Presidenciales para mantener Programación Inicial de recursos del Fondo Común Municipal y entrega de recursos extraordinarios.

# APOYOS EN TIEMPOS DE PANDEMIA

# FONDOS SOLIDARIOS

## 1.- FONDO SOLIDARIO 1:

- \$ 80.960.000.000
- Distribuidos en mayo 2020
- Plazo máximo para rendiciones: 31 de marzo 2021

## 2.- FONDO SOLIDARIO 2:

- \$ 96.058.799.996
- Distribuidos en julio 2020
- Flexibilización de saldos no utilizados
- Plazo máximo para rendiciones: 23 de septiembre 2021

## 3.- FONDO SOLIDARIO 3:

- \$ 48.030.400.000
- Distribuidos en mayo 2021
- Plazo máximo para rendiciones: 31 de enero 2022

# APORTES REEMBOLSABLES

## 1.- APORTE REEMBOLSABLE 1:

Orientado a municipios con caídas en sus Ingresos Propios 2020 v/s 2019 según tipología FIGEM.

- GRUPO 1: Caídas > al 8%
- GRUPO 2: Caídas > al 6%
- GRUPOS 3, 4 y 5: Caídas > al 5%
- Calificaron 30 municipalidades
- Recursos ya transferidos: M\$ 8.949.639
- Recursos en proceso de transferencia: M\$ 4.201.952
- Se reembolsa a través de descuentos efectuados por Tesorería General en 24 cuotas (enero 2022 – diciembre 2023).

# APORTE REEMBOLSABLE 1: DETALLE

GRUPO FIGEM	MUNICIPALIDAD	MONTO CALCULADO (\$)	MONTO TRANSFERIDO (\$)
1	VIÑA DEL MAR	4.000.000	4.000.000
	PROVIDENCIA	1.178.046	
	CONCEPCIÓN	709.275	709.275
	LA CISTERNA	517.623	
	ESTACIÓN CENTRAL	397.258	397.258
	SAN MIGUEL	348.145	
2	IQUIQUE	4.000.000	
	COQUIMBO	2.107.176	2.107.176
	CONCÓN	1.066.726	
3	NATALES	189.642	189.642
	LINARES	186.944	
	TOCOPILLA	178.452	
	RENAICO	71.283	
	GRANEROS	12.361	
4	NANCAGUA	838.266	
	MAULLÍN	556.136	
	LA LIGUA	452.876	
	SAN JOSÉ DE MAIPO	393.947	393.947
	SAN VICENTE	297.110	297.110
	PUCÓN	190.727	190.727
	ARAUCO	107.310	
	PICA	45.296	
CISNES	7.828		
5	PENCAHUE	379.005	379.005
	PELARCO	350.112	
	MALLOA	179.671	179.671
	YUMBEL	105.828	105.828
	HUARA	57.413	
	PINTO	15.836	
	PUNITAQUI	13.685	
	<b>TOTAL</b>	<b>18.953.979</b>	<b>8.949.639</b>

# APORTES REEMBOLSABLES

## 2.- APORTE REEMBOLSABLE 2:

- Compensó la menor recaudación de Impuesto Territorial por aplicación del Decreto (Hacienda) N° 611
- Permitió adelanto de los recursos no percibidos en cada cuota de Impuesto Territorial 2021 (abril, junio, septiembre y noviembre)
- Montos se determinaron de acuerdo a la información que proporcionó el Servicio de Impuestos Internos
- Tesorería General aplicará descuentos en las recaudaciones de esos mismos meses en el año 2022
- Resolución que determina condiciones logró la Toma de razón por parte de CGR el 26/11/2021
- Resolución que terminó los montos por comuna fue dictada el 01/12/2021, logrando la total tramitación el 06/12/2021



# RECAUDACIONES FONDO COMÚN MUNICIPAL

# FONDO COMÚN MUNICIPAL

## Últimas Recaudaciones

MES	2018		2019		2020	
	MONTO (M\$)	ACUMUL. (%)	MONTO (M\$)	ACUMUL. (%)	MONTO (M\$)	ACUMUL. (%)
Enero	61.529.110	4,70%	81.881.451	5,70%	93.737.659	6,00%
Febrero	68.331.772	9,90%	70.377.526	10,60%	74.840.955	10,90%
Marzo	97.719.163	17,30%	100.380.945	17,50%	104.231.917	17,60%
Abril	62.249.499	22,10%	71.994.208	22,50%	69.467.979	22,10%
Mayo	264.922.448	42,30%	329.159.664	45,40%	283.350.054	40,40%
Junio	78.322.198	48,30%	85.454.773	51,30%	106.216.741	47,20%
Julio	139.286.380	58,90%	167.390.534	62,90%	126.299.866	55,40%
Agosto	81.052.992	65,10%	85.361.559	68,80%	66.379.230	59,60%
Septiembre	104.728.432	73,00%	118.668.264	77,10%	95.128.749	65,80%
Octubre	166.791.950	85,80%	217.460.992	92,20%	209.187.662	79,30%
Noviembre	80.945.341	91,90%	71.210.037	97,10%	103.340.049	85,90%
Diciembre	207.557.286	107,80%	142.022.326	107,00%	231.131.870	100,80%
<b>TOTAL</b>	<b>1.413.436.571</b>		<b>1.541.362.275</b>		<b>1.563.312.731</b>	

ESTIMACIÓN INICIAL (M\$)	1.311.734.383	1.440.948.163	1.550.378.333
RECAUDACIÓN EFECTIVA (M\$)	1.413.436.571	1.541.362.275	1.563.312.731
CRECIMIENTO	8%	7%	0,80%

# FONDO COMÚN MUNICIPAL

## Últimas Recaudaciones

MES	2021				
	ANTICIPOS (M\$)	SALDOS (M\$)	TOTAL MES (M\$)	TOTAL ACUMUL. (M\$)	TOTAL ACUMUL. (%)
Enero	72.364.504	8.816.431	81.180.935	81.180.935	5,19%
Febrero	72.155.892	10.194.877	82.350.770	163.531.705	10,45%
Marzo	83.489.734	20.769.060	104.258.795	267.790.500	17,11%
Abril	72.165.203	26.599.926	98.765.129	366.555.628	23,42%
Mayo	161.856.514	203.370.434	365.226.948	731.782.577	46,75%
Junio	75.409.119	69.947.271	145.356.389	877.138.966	56,04%
Julio	126.304.472	57.176.770	183.481.242	1.060.620.208	67,76%
Agosto	72446753,2	0	72446753,2	1.133.066.961	72,39%
Septiembre	113.881.730	4.411.215	118.292.944	1.251.359.905	79,94%
Octubre	175.544.386	54.110.239	229.654.625	1.481.014.530	94,61%
Noviembre	72.521.579	9.161.462	81.683.041	1.562.697.571	99,83%
Diciembre	161.444.300	29.590.527	191.034.827	1.753.732.398	112,04%
<b>TOTAL</b>	<b>1.259.584.186</b>	<b>494.148.212</b>	<b>1.753.732.398</b>		

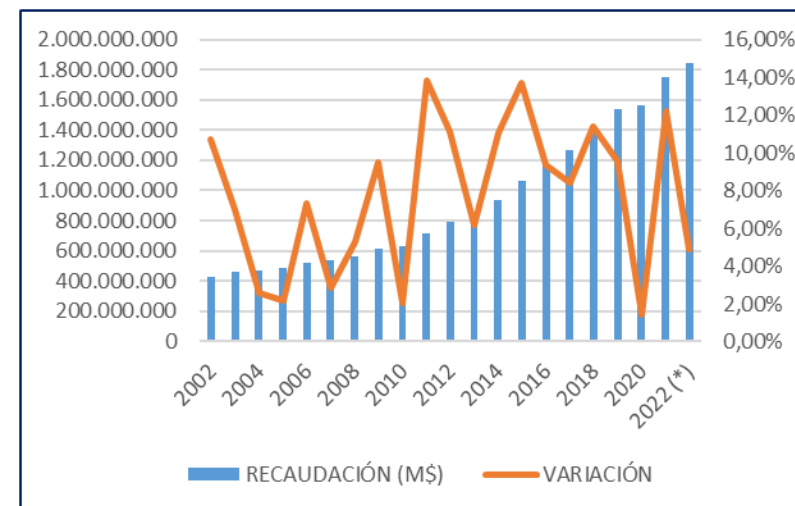
ESTIMACIÓN INICIAL (M\$)	1.565.322.380
--------------------------	---------------

# FONDO COMÚN MUNICIPAL

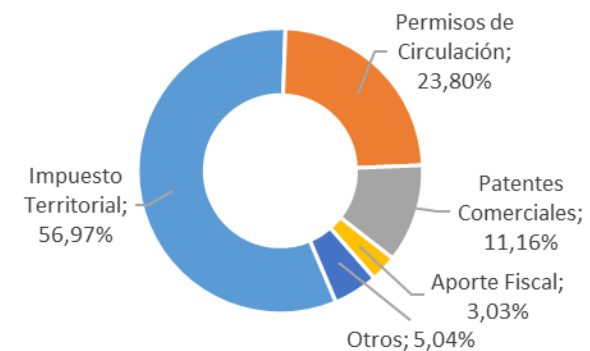
## Recaudaciones 2002 - 2022

AÑO	RECAUDACIÓN (M\$)	VARIACIÓN
2002	431.790.689	10,70%
2003	461.885.756	6,97%
2004	473.718.361	2,56%
2005	484.064.034	2,18%
2006	519.339.732	7,29%
2007	534.194.707	2,86%
2008	562.608.130	5,32%
2009	615.885.493	9,47%
2010	628.313.084	2,02%
2011	715.410.822	13,86%
2012	794.775.921	11,09%
2013	843.941.527	6,19%
2014	937.178.012	11,05%
2015	1.065.251.752	13,67%
2016	1.165.085.631	9,37%
2017	1.263.097.875	8,41%
2018	1.407.035.953	11,40%
2019	1.541.362.275	9,55%
2020	1.563.312.738	1,42%
2021	1.753.732.398	12,18%
2022 (*)	1.839.232.779	4,88%

(\*) = Estimación Inicial



### CONFORMACIÓN DE LOS INGRESOS Año 2021



# IMPUESTO TERRITORIAL

MES	2020			2021			2022	
	MONTO (M\$)	ACUMUL. (M\$)	ACUMUL. (%)	MONTO (M\$)	ACUMUL. (M\$)	ACUMUL. (%)	MONTO (M\$)	ACUMUL. (M\$)
Enero	56.322.236	56.322.236	6,09%	42.096.384	42.096.384	4,20%	44.921.718	44.921.718
Febrero	23.781.625	80.103.861	8,66%	21.828.838	63.925.222	6,38%	23.894.465	68.816.184
Marzo	14.993.895	95.097.756	10,28%	15.239.416	79.164.638	7,90%	15.788.218	84.604.402
Abril	12.201.626	107.299.382	11,60%	20.991.246	100.155.885	9,99%	18.090.109	102.694.510
Mayo	163.479.321	270.778.703	29,28%	224.977.665	325.133.550	32,44%	262.180.997	364.875.507
Junio	18.682.804	289.461.507	31,30%	42.496.853	367.630.403	36,68%	68.271.219	433.146.726
<b>Julio</b>	<b>155.230.587</b>	<b>444.692.094</b>	<b>48,08%</b>	<b>159.325.318</b>	<b>526.955.721</b>	<b>52,57%</b>	<b>183.628.025</b>	<b>616.774.751</b>
Agosto	30.366.354	475.058.448	51,36%	36.623.132	563.578.853	56,22%		
Septiembre	23.648.330	498.706.777	53,92%	23.183.649	586.762.502	58,54%		
Octubre	200.735.032	699.441.809	75,62%	207.147.800	793.910.303	79,20%		
Noviembre	46.115.387	745.557.196	80,61%	38.781.420	832.691.723	83,07%		
Diciembre	179.371.197	924.928.394	100,00%	169.687.440	1.002.379.162	100,00%		
<b>TOTAL</b>	<b>924.928.394</b>			<b>1.002.379.162</b>			<b>616.774.751</b>	

# PERMISOS DE CIRCULACIÓN

MES	2020			2021			2022	
	MONTO (M\$)	ACUMUL. (M\$)	ACUMUL. (%)	MONTO (M\$)	ACUMUL. (M\$)	ACUMUL. (%)	MONTO (M\$)	ACUMUL. (M\$)
Enero	4.013.930	4.013.930	1,14%	9.183.399	9.183.399	2,19%	7.951.363	7.951.363
Febrero	3.485.951	7.499.881	2,13%	6.520.728	15.704.127	3,75%	6.813.845	14.765.209
Marzo	5.024.254	12.524.135	3,56%	6.178.530	21.882.657	5,22%	7.855.652	22.620.861
Abril	14.098.297	26.622.432	7,56%	15.457.987	37.340.645	8,92%	24.435.676	47.056.537
Mayo	114.045.500	140.667.932	39,95%	190.554.132	227.894.777	54,41%	256.007.022	303.063.559
Junio	33.421.632	174.089.564	49,44%	62.794.768	290.689.545	69,40%	68.241.112	371.304.671
<b>Julio</b>	<b>13.438.187</b>	<b>187.527.751</b>	<b>53,26%</b>	<b>24.852.229</b>	<b>315.541.773</b>	<b>75,34%</b>	<b>24.636.735</b>	<b>395.941.406</b>
Agosto	41.812.488	229.340.239	65,13%	14.512.818	330.054.591	78,80%		
Septiembre	34.266.900	263.607.139	74,86%	11.778.295	341.832.886	81,61%		
Octubre	41.631.865	305.239.004	86,68%	31.803.894	373.636.780	89,21%		
Noviembre	31.754.512	336.993.516	95,70%	31.341.545	404.978.326	96,69%		
Diciembre	15.132.104	352.125.620	100,00%	13.869.725	418.848.051	100,00%		
<b>TOTAL</b>	<b>352.125.620</b>			<b>418.848.051</b>			<b>395.941.406</b>	

# PATENTES MUNICIPALES

MES	2020			2021			2022	
	MONTO (M\$)	ACUMUL. (M\$)	ACUMUL. (%)	MONTO (M\$)	ACUMUL. (M\$)	ACUMUL. (%)	MONTO (M\$)	ACUMUL. (M\$)
Enero	437.881	437.881	0,24%	2.128.419	2.128.419	1,08%	1.254.634	1.254.634
Febrero	453.131	891.012	0,49%	1.062.110	3.190.529	1,63%	1.373.028	2.627.661
Marzo	81.196.803	82.087.815	45,16%	79.383.976	82.574.505	42,06%	88.589.930	91.217.591
Abril	3.994.587	86.082.402	47,36%	10.468.339	93.042.844	47,40%	6.049.770	97.267.361
Mayo	1.585.085	87.667.487	48,23%	2.995.467	96.038.311	48,92%	4.411.688	101.679.049
Junio	501.675	88.169.162	48,51%	1.213.367	97.251.678	49,54%	1.586.032	103.265.081
<b>Julio</b>	<b>296.537</b>	<b>88.465.699</b>	<b>48,67%</b>	<b>1.507.564</b>	<b>98.759.242</b>	<b>50,31%</b>	<b>1.161.962</b>	<b>104.427.043</b>
Agosto	924.207	89.389.906	49,18%	1.101.127	99.860.369	50,87%		
Septiembre	78.449.162	167.839.068	92,34%	77.555.456	177.415.825	90,38%		
Octubre	8.433.137	176.272.205	96,98%	13.947.939	191.363.764	97,48%		
Noviembre	3.464.694	179.736.899	98,89%	2.979.780	194.343.544	99,00%		
Diciembre	2.024.186	181.761.085	100,00%	1.966.276	196.309.821	100,00%		
<b>TOTAL</b>	<b>181.761.085</b>			<b>196.309.821</b>			<b>104.427.044</b>	

# TRANSFERENCIAS DE VEHÍCULOS

MES	2020			2021			2022	
	MONTO (M\$)	ACUMUL. (M\$)	ACUMUL. (%)	MONTO (M\$)	ACUMUL. (M\$)	ACUMUL. (%)	MONTO (M\$)	ACUMUL. (M\$)
Enero	3.787.623	3.787.623	8,04%	5.821.490	5.821.490	8,74%	5.440.182	5.440.182
Febrero	4.668.327	8.455.950	17,96%	5.748.032	11.569.522	17,37%	5.472.809	10.912.990
Marzo	3.960.171	12.416.121	26,37%	5.146.868	16.716.390	25,10%	4.794.874	15.707.865
Abril	3.219.001	15.635.122	33,20%	5.706.216	22.422.606	33,67%	6.281.436	21.989.300
Mayo	1.850.286	17.485.408	37,13%	4.500.116	26.922.722	40,42%	5.200.273	27.189.573
Junio	2.133.062	19.618.470	41,66%	5.069.186	31.991.908	48,03%	5.580.874	32.770.447
Julio	2.309.394	21.927.864	46,57%	5.482.562	37.474.469	56,26%	4.924.101	37.694.549
Agosto	2.841.160	24.769.024	52,60%	5.827.490	43.301.960	65,01%		
Septiembre	4.889.792	29.658.816	62,98%	6.621.223	49.923.183	74,96%		
Octubre	5.542.641	35.201.457	74,75%	5.647.771	55.570.954	83,44%		
Noviembre	5.889.859	41.091.316	87,26%	5.304.619	60.875.573	91,40%		
Diciembre	5.998.985	47.090.301	100,00%	5.728.087	66.603.659	100,00%		
TOTAL	47.090.301			66.603.659			37.694.549	



# RECAUDACIONES 2022

MES	ANTICIPOS (M\$)	SALDOS (M\$)	TOTAL (M\$)	TOTAL ACUMUL. (M\$)
Enero	72.657.977	13.440.879	86.098.856	86.098.856
Febrero	72.487.796	10.392.530	82.880.326	168.979.182
Marzo	87.377.781	28.582.242	115.960.023	284.939.205
Abril	72.615.994	13.306.826	85.922.820	370.862.025
Mayo	238.390.116	196.499.334	434.889.450	805.751.475
Junio	90.446.993	56.323.665	146.770.658	952.522.133
Julio	154.518.931	62.368.426	216.887.357	1.169.409.490
Agosto				
Septiembre				
Octubre				
Noviembre				
Diciembre				

63,6%

ESTIMACIÓN INICIAL (M\$)	1.839.232.779
--------------------------	---------------

# RECAUDACIONES 2022

MES	ANTICIPOS (M\$)	SALDOS (M\$)	TOTAL (M\$)	TOTAL ACUMUL. (M\$)	
Enero	72.657.977	13.440.879	86.098.856	86.098.856	
Febrero	72.487.796	10.392.530	82.880.326	168.979.182	
Marzo	87.377.781	28.582.242	115.960.023	284.939.205	
Abril	72.615.994	13.306.826	85.922.820	370.862.025	
Mayo	238.390.116	196.499.334	434.889.450	805.751.475	
Junio	90.446.993	56.323.665	146.770.658	952.522.133	
Julio	154.518.931	62.368.426	216.887.357	1.169.409.490	63,6%
Agosto	72.656.828	0	72.656.828	1.242.066.318	
Septiembre	119.162.143	0	119.162.143	1.361.228.461	
Octubre	187.217.601	0	187.217.601	1.548.446.062	
Noviembre	72.973.765	0	72.973.765	1.621.419.827	
Diciembre	170.600.545	0	170.600.545	1.792.020.372	97,4%
ESTIMACIÓN INICIAL (M\$)			1.839.232.779		

# TRANSFERENCIAS F.C.M. A MUNICIPIOS



Subsecretaría de Desarrollo Regional y Administrativo  
Gobierno de Chile

SINIM  
Sistema Nacional de Información Municipal

Buscador

INICIO SESIÓN | CENTRO DE DESCARGAS | CONTACTENOS

Datos Municipales 2020

Gastos Pasivos

**Fondo Común Municipal**

SUBDERE

Ley Retiro Voluntario

Destacados

Conozca el **Manual Municipal de Imputaciones Presupuestarias (BEP) 2021 incorporando cambios NICSP**, herramienta guía respecto de la ejecución presupuestaria y sus imputaciones. El manual es **restrictivo en el uso de cuentas...**

Se informa **observaciones realizadas durante la revisión de los Balances de Ejecución Presupuestarios (BEP) 2020 y respuestas o justificaciones** de los municipios a la fecha de publicación...

**Guía de Búsqueda de Información en SINIM**, es una herramienta de trabajo para ayudar en la búsqueda de información municipal a los diversos usuarios. Lo invitamos a descargarla y

**AVISO IMPORTANTE**

Se informa a todas las municipalidades, instituciones y usuarios que, producto de la actual pandemia, el envío de correspondencia a esta Subsecretaría debe efectuarse al correo institucional [oficinadepartes@subdere.gov.cl](mailto:oficinadepartes@subdere.gov.cl)

Documentos Importantes

 **CIRCULAR 2006/2022 PROGRAMA CIUDADES.**  
Informa antecedentes generales del Programa de Inversión Desarrollo de Ciudades. [» Leer más](#)

 **OFICIO N° 1876/2022 - INFORMA NUEVO REQUERIMIENTO PARA EL PROCESO DE PAGO DE PERMISO DE CIRCULACIÓN DE TRANSPORTE DE PASAJEROS.**  
Se adjuntan instrucciones para el proceso de pago de permisos de circulación de transporte de pasajeros. [» Leer más](#)

 **INFORMA INDISPONIBILIDADES PROGRAMADAS DE PLATAFORMAS MERCADO PÚBLICO Y CHILECOMPRA**  
La dirección de compras públicas durante los meses de junio y julio, se realizará la renovación de la infraestructura tecnológica de la plataforma de compras públicas [www.mercadopublico.cl](http://www.mercadopublico.cl), que administra la Dirección ChileCompra y que utiliza a diario su entidad para la realización de sus adquisiciones. [» Leer más](#)

 **DECRETO N° 324 DE 31 DE DICIEMBRE DE 2021 - LEY N° 20330.**

# TRANSFERENCIAS F.C.M. A MUNICIPIOS

## Fondo Común Municipal

Acceso	
	Formulario de Ingreso de recaudación y pagos realizados mensualmente al Fondo Común Municipal <b>a partir del año 2009</b> (FCM).
	Cálculo y Base de Datos. Fondo Común Municipal 2022.
	<b>Estimación total 2022 y Programación de pagos</b> de los recursos correspondientes a anticipos del Fondo Común Municipal, Impuesto Territorial y Derechos de aseo.
	Decreto Fondo Común Municipal.
	Reglamento para la aplicación del Artículo 38 del Decreto Ley N° 3.063, de 1979, modificado por el Artículo 1° de la Ley 20.237
	Modificación del Art.2° del DFL N° 1-18.359 de 1985, de acuerdo al Art. 4° Ley N° 20.237 (Comunas FCM)
	Pagos FCM y Cartola de Pagos realizados por la Tesorería General de la República.

#MejoresComunas



# TRANSFERENCIAS F.C.M. A MUNICIPIOS

 <p>Pagos FCM</p>	Pagos FCM realizados por el Servicio de Tesorerías.
 <p>Cartola de Tesorería</p>	Cartola Municipal, consulta de pagos municipales Tesorería General de la República.

# **OBLIGACIONES LEGALES DE INFORMACIÓN CON SUBDERE**

- 1. Informar Balances de Ejecución Presupuestario.**
- 2. Informar aportes al Fondo Común Municipal.**
- 3. Informar Gastos Mensuales.**
- 4. Informar Pasivos Trimestrales**
- 5. Efectuar Rendiciones por aplicación Resolución 30, CGR**

**COMPORTAMIENTO  
MUNICIPAL AL 19/08/2022**

# BALANCES DE EJECUCIÓN PRESUPUESTARIO 2021 (BEP)

MUNICIPALIDAD	TRIMESTRE 1	TRIMESTRE 2
ALTO BIOBÍO	SI	NO
ANCUD	SI	NO
ANGOL	SI	SI
ARICA	SI	SI
CALDERA	SI	NO
CANELA	SI	NO
CAUQUENES	SI	SI
CHIGUAYANTE	SI	NO
CHOLCHOL	SI	NO
CISNES	SI	NO
CODEGUA	SI	NO
COLINA	SI	NO
CONCEPCIÓN	SI	NO
CURACAUTÍN	SI	NO
EMPEDRADO	SI	SI
FRESIA	SI	NO
FUTRONO	SI	NO
HUALPÉN	SI	NO
HUALQUI	SI	NO
LA FLORIDA	SI	NO
LA GRANJA	SI	SI
LA PINTANA	SI	SI
LA UNIÓN	SI	NO
LANCO	SI	NO
LOS MUERMOS	SI	NO
LUMACO	SI	SI
MACHALÍ	SI	NO
MACUL	SI	NO
MAULE	SI	NO
MAULLÍN	NO	SI
NANCAGUA	SI	NO

MUNICIPALIDAD	TRIMESTRE 1	TRIMESTRE 2
NATALES	SI	NO
ÑUÑO A	SI	NO
OSORNO	SI	NO
PAILLACO	SI	NO
PARRAL	SI	NO
PEDRO AGUIRRE CERDA	SI	NO
PENCO	SI	SI
PEÑALOLÉN	SI	NO
PERALILLO	SI	NO
PUDAHUEL	SI	NO
PUENTE ALTO	SI	NO
QUILLÓN	SI	NO
QUINCHAO	SI	NO
QUINTA DE TILCOCO	NO	NO
QUINTA NORMAL	SI	NO
RANCAGUA	SI	NO
REQUINO A	SI	NO
RÍO BUENO	SI	SI
SAAVEDRA	SI	NO
SALAMANCA	SI	SI
SAN ANTONIO	SI	NO
SAN CARLOS	SI	NO
SAN JOAQUÍN	SI	NO
SAN JOSÉ DE MAIPO	SI	NO
SAN MIGUEL	SI	NO
SAN PABLO	SI	NO
SAN PEDRO DE LA PAZ	SI	NO
TENO	SI	NO
TIMAUKEL	SI	NO
VALDIVIA	SI	NO
VILLA ALEMANA	SI	SI



# RECAUDACIONES FONDO COMÚN MUNICIPAL 2022

MUNICIPALIDAD	ENERO	FEBRERO	MARZO	ABRIL	MAYO	JUNIO
ALTO BIOBÍO	SI	SI	SI	SI	SI	SI
ANCUD	SI	SI	SI	SI	SI	SI
ANGOL	SI	SI	SI	SI	SI	SI
ARICA	SI	SI	SI	SI	SI	SI
CALDERA	SI	SI	SI	SI	SI	SI
CANELA	SI	SI	SI	SI	SI	SI
CAUQUENES	SI	SI	SI	SI	SI	SI
CHIGUAYANTE	SI	SI	SI	SI	SI	SI
CHOLCHOL	SI	SI	SI	SI	SI	SI
CISNES	SI	SI	SI	SI	SI	SI
CODEGUA	SI	SI	SI	NO	NO	NO
COLINA	SI	SI	SI	SI	SI	SI
CONCEPCIÓN	SI	SI	SI	SI	SI	SI
CURACAUTÍN	SI	SI	SI	SI	SI	SI
EMPEDRADO	SI	SI	SI	SI	SI	SI
FRESIA	SI	SI	SI	SI	SI	SI
FUTRONO	SI	SI	SI	SI	SI	SI
HUALPÉN	SI	SI	SI	SI	SI	SI
HUALQUI	SI	SI	SI	SI	SI	SI
LA FLORIDA	SI	SI	SI	SI	SI	SI
LA GRANJA	SI	SI	SI	SI	SI	SI
LA PINTANA	SI	SI	SI	SI	SI	SI
LA UNIÓN	SI	SI	SI	SI	SI	SI
LANCO	SI	SI	SI	SI	SI	SI
LOS MUERMOS	SI	SI	SI	SI	SI	SI
LUMACO	SI	SI	SI	SI	SI	SI
MACHALÍ	SI	SI	SI	SI	SI	SI
MACUL	SI	SI	SI	SI	SI	SI
MAULE	SI	SI	SI	SI	SI	SI
MAULLÍN	SI	SI	SI	SI	SI	SI
NANCAGUA	SI	SI	SI	SI	SI	SI

MUNICIPALIDAD	ENERO	FEBRERO	MARZO	ABRIL	MAYO	JUNIO
NATALES	SI	SI	SI	SI	SI	SI
ÑUÑO A	SI	SI	SI	SI	SI	SI
OSORNO	SI	SI	SI	SI	SI	SI
PAILLACO	SI	SI	SI	SI	SI	SI
PARRAL	SI	SI	SI	SI	SI	SI
PEDRO AGUIRRE CERDA	SI	SI	SI	SI	SI	SI
PENCO	SI	SI	SI	SI	SI	SI
PEÑALOLÉN	SI	SI	SI	SI	SI	SI
PERALILLO	SI	SI	SI	SI	SI	SI
PUDAHUEL	SI	SI	SI	SI	SI	SI
PUENTE ALTO	SI	SI	SI	SI	SI	SI
QUILLÓN	SI	SI	SI	SI	SI	SI
QUINCHAO	SI	SI	SI	SI	SI	SI
QUINTA DE TILCOCO	SI	SI	SI	SI	SI	SI
QUINTA NORMAL	SI	SI	SI	SI	SI	SI
RANCAGUA	SI	SI	SI	SI	SI	SI
REQUINO A	SI	SI	SI	SI	SI	SI
RÍO BUENO	SI	SI	SI	SI	SI	SI
SAAVEDRA	SI	SI	SI	SI	SI	SI
SALAMANCA	SI	SI	SI	SI	SI	SI
SAN ANTONIO	SI	SI	SI	SI	SI	SI
SAN CARLOS	SI	SI	SI	SI	SI	SI
SAN JOAQUÍN	SI	SI	SI	SI	SI	SI
SAN JOSÉ DE MAIPO	SI	SI	SI	SI	SI	SI
SAN MIGUEL	SI	SI	SI	SI	SI	SI
SAN PABLO	SI	NO	NO	NO	NO	NO
SAN PEDRO DE LA PAZ	SI	SI	SI	SI	SI	SI
TENO	SI	SI	SI	SI	SI	SI
TIMAUKEL	SI	SI	SI	NO	NO	NO
VALDIVIA	SI	SI	SI	SI	SI	SI
VILLA ALEMANA	SI	SI	SI	SI	SI	SI

# GASTOS MENSUALES 2022

MUNICIPALIDAD	ENERO	FEBRERO	MARZO	ABRIL	MAYO	JUNIO
ALTO BIOBÍO	NO	NO	NO	NO	NO	NO
ANCUD	NO	NO	NO	NO	NO	NO
ANGOL	SI	SI	SI	SI	SI	SI
ARICA	SI	SI	SI	SI	SI	SI
CALDERA	SI	SI	SI	SI	SI	SI
CANELA	NO	NO	NO	NO	NO	NO
CAUQUENES	NO	NO	SI	SI	SI	SI
CHIGUAYANTE	SI	SI	SI	SI	SI	SI
CHOLCHOL	SI	SI	SI	SI	SI	SI
CISNES	NO	NO	SI	NO	NO	NO
CODEGUA	SI	SI	SI	SI	SI	SI
COLINA	NO	NO	NO	SI	NO	NO
CONCEPCIÓN	NO	NO	NO	NO	NO	NO
CURACAUTÍN	SI	SI	SI	SI	SI	SI
EMPEDRADO	NO	NO	NO	NO	NO	NO
FRESIA	SI	SI	SI	SI	SI	SI
FUTRONO	SI	SI	SI	SI	SI	SI
HUALPÉN	NO	NO	NO	NO	NO	NO
HUALQUI	NO	NO	NO	NO	NO	NO
LA FLORIDA	SI	SI	SI	SI	SI	SI
LA GRANJA	NO	SI	SI	SI	SI	SI
LA PINTANA	NO	NO	NO	NO	NO	NO
LA UNIÓN	NO	NO	NO	NO	NO	NO
LANCO	NO	NO	NO	NO	NO	NO
LOS MUERMOS	NO	NO	NO	NO	NO	NO
LUMACO	NO	NO	NO	NO	NO	NO
MACHALÍ	NO	NO	NO	NO	NO	NO
MACUL	NO	NO	NO	NO	NO	NO
MAULE	SI	SI	SI	SI	SI	SI
MAULLÍN	NO	NO	NO	NO	NO	NO
NANCAGUA	NO	NO	NO	NO	NO	NO

MUNICIPALIDAD	ENERO	FEBRERO	MARZO	ABRIL	MAYO	JUNIO
NATALES	NO	NO	NO	NO	NO	NO
ÑUÑO A	NO	NO	NO	NO	NO	NO
OSORNO	SI	SI	SI	SI	SI	SI
PAILLACO	NO	NO	NO	NO	NO	NO
PARRAL	SI	SI	NO	SI	SI	SI
PEDRO AGUIRRE CERDA	NO	NO	NO	NO	NO	NO
PENCO	SI	SI	SI	SI	SI	SI
PEÑALOLÉN	SI	SI	SI	SI	SI	SI
PERALILLO	NO	SI	SI	SI	SI	SI
PUDAHUEL	NO	NO	NO	NO	NO	NO
PUENTE ALTO	NO	NO	NO	NO	NO	NO
QUILLÓN	NO	NO	NO	NO	NO	NO
QUINCHAO	NO	NO	NO	NO	NO	NO
QUINTA DE TILCOCO	NO	NO	NO	NO	NO	NO
QUINTA NORMAL	NO	NO	NO	NO	NO	NO
RANCAGUA	NO	NO	NO	NO	NO	NO
REQUINO A	SI	SI	SI	SI	SI	SI
RÍO BUENO	NO	NO	NO	NO	NO	NO
SAAVEDRA	NO	NO	NO	NO	NO	NO
SALAMANCA	SI	SI	SI	SI	SI	SI
SAN ANTONIO	NO	NO	NO	NO	NO	NO
SAN CARLOS	NO	NO	NO	NO	NO	NO
SAN JOAQUÍN	SI	SI	SI	SI	SI	SI
SAN JOSÉ DE MAIPO	NO	NO	NO	NO	NO	NO
SAN MIGUEL	NO	NO	NO	NO	NO	NO
SAN PABLO	NO	NO	NO	NO	NO	NO
SAN PEDRO DE LA PAZ	NO	NO	NO	NO	NO	NO
TENO	NO	NO	NO	NO	NO	NO
TIMAUKEL	NO	NO	NO	SI	NO	NO
VALDIVIA	SI	SI	SI	SI	SI	SI
VILLA ALEMANA	SI	SI	SI	SI	SI	SI

# PASIVOS TRIMESTRALES 2022

MUNICIPALIDAD	TRIMESTRE 1	TRIMESTRE 2
ALTO BIOBÍO	SI	SI
ANCUD	SI	SI
ANGOL	SI	SI
ARICA	SI	SI
CALDERA	SI	SI
CANELA	NO	NO
CAUQUENES	SI	SI
CHIGUAYANTE	SI	SI
CHOLCHOL	SI	SI
CISNES	NO	NO
CODEGUA	SI	SI
COLINA	SI	SI
CONCEPCIÓN	SI	SI
CURACAUTÍN	SI	SI
EMPEDRADO	NO	NO
FRESIA	SI	SI
FUTRONO	SI	SI
HUALPÉN	SI	SI
HUALQUI	SI	SI
LA FLORIDA	SI	SI
LA GRANJA	SI	SI
LA PINTANA	SI	SI
LA UNIÓN	SI	SI
LANCO	SI	SI
LOS MUERMOS	NO	NO
LUMACO	SI	SI
MACHALÍ	NO	NO
MACUL	SI	SI
MAULE	SI	SI
MAULLÍN	SI	SI
NANCAGUA	SI	SI

MUNICIPALIDAD	TRIMESTRE 1	TRIMESTRE 2
NATALES	SI	SI
ÑUÑO A	SI	SI
OSORNO	SI	SI
PAILLACO	SI	SI
PARRAL	NO	NO
PEDRO AGUIRRE CERDA	SI	SI
PENCO	SI	SI
PEÑALOLÉN	SI	SI
PERALILLO	SI	SI
PUDAHUEL	SI	SI
PUENTE ALTO	SI	SI
QUILLÓN	SI	SI
QUINCHAO	SI	SI
QUINTA DE TILCOCO	SI	SI
QUINTA NORMAL	SI	SI
RANCAGUA	SI	SI
REQUINO A	SI	SI
RÍO BUENO	SI	SI
SAAVEDRA	SI	SI
SALAMANCA	SI	
SAN ANTONIO	NO	NO
SAN CARLOS	SI	SI
SAN JOAQUÍN	SI	SI
SAN JOSÉ DE MAIPO	SI	SI
SAN MIGUEL	SI	SI
SAN PABLO	SI	SI
SAN PEDRO DE LA PAZ	SI	SI
TENO	NO	NO
TIMAUKEL	SI	SI
VALDIVIA	SI	SI
VILLA ALEMANA	SI	SI



#MejoresComunas



*... Muchas Gracias ...*

Visítenos en....

- [www.subdere.gov.cl](http://www.subdere.gov.cl)
- [www.sinim.gov.cl](http://www.sinim.gov.cl)
- [www.academia.gov.cl](http://www.academia.gov.cl)