



**Municipalidad
"Antofagasta"**

AMUCH

ASOCIACIÓN DE
MUNICIPALIDADES
DE CHILE



SRA. KAREN ROJO

ALCALDESA DE ILUSTRE MUNICIPALIDAD DE ANTOFAGASTA
PRESIDENTE DE LA COMISIÓN DE MIGRANTES, INCLUSIÓN Y DIVERSIDAD





Municipalidad
"Antofagasta"

Realidad social En Chile



La entrega de permanencias definitivas es un proceso que va en claro aumento en la última década pasando de entregar **11.721** de estos permisos en el año **2006**, a pasar a entregar **53.622** de estas en el año **2016 (357.5% en 10 años)**.

Claramente un crecimiento muy alto que no está exento de problemas, desafíos y nuevas complicaciones para los inmigrantes y las autoridades de turno.

Lo anterior nos obliga a mejorar la actual regulación y la ley de inmigración. Hay factores a considerar: una fuerte concentración de la población inmigrante en muy pocas regiones, específicamente en las regiones **Metropolitana** y la región de **Antofagasta**, las cuales tienen cifras altísimas en número de permanencias definitivas.



**Municipalidad
"Antofagasta"**



En otro plano, en Chile se puede apreciar que la entrega de **visas temporales**, es un proceso que va en **claro aumento** en los últimos años:


79.858 – 2011

166.469 - 2015, 108.5% más en 4 años

Por otro lado podemos observar el impacto de la población migrante en las distintas comunas del país, **alrededor de 70 comunas que ya han recibido a 1000 o más inmigrantes** por este concepto de visa solamente entre el 2011 y el año 2015, impactando de gran manera en algunas de ellas.



**Municipalidad
"Antofagasta"**



En términos de nacionalidades se puede decir que Chile ha entregado Visas temporales a alrededor de **165 nacionalidades distintas en los últimos 5 años:**

Peruanos 31.8%;


Colombianos 19.4%

Bolivianos 16.7%.

En el resto de las nacionalidades, podemos destacar a ciudadanos de **Haití y Venezuela**, que están claramente llegando en masa al país, por lo que no sería extraño pronosticar su aumento, y el declive de nacionales de **Argentina y Ecuador**.



**Municipalidad
"Antofagasta"**



Realidad municipal



El actuar de los municipios frente al fenómeno migratorio es activo, especialmente en aquellas comunas que albergan buena parte de la población migrante, aunque también podría juzgarse como insuficiente, no sólo por una serie de mejoras que es necesario llevar a cabo, sino porque debe estar **mejor coordinado con las instituciones del gobierno central** que tratan asuntos de extranjería y migración.

Es urgente una nueva política migratoria que apueste por la descentralización de funciones y que asigne más recursos y atribuciones a los mismos municipios, considerando que son éstos las instituciones más próximas a las necesidades que enfrenta la población migrante. Para los mismos migrantes son la primera ventana para recibir orientación sobre cómo regular su estadía en el país y acceder a los beneficios que les otorga el Estado.

Aproximadamente 1 de cada 4 municipios que forman parte de las regiones del país con más población migrante han creado **oficinas, unidades y/o programas** dedicados a trabajar en asuntos migratorios. Que sea sólo **1 de cada 4 municipios** no significa necesariamente que todo el resto no haya hecho nada al respecto.

La gran mayoría de los municipios que no cuentan con oficinas, unidades y/o programas simplemente afirmaron no necesitarlas, pero advirtieron estar en condiciones de brindar orientación y asesoría básica a la población migrante sobre cómo acceder a una serie de servicios y beneficios sociales, especialmente en lo que refiere a salud y educación.



**Municipalidad
"Antofagasta"**

¿Qué hacen los municipios en asuntos migratorios?



- Diagnosticar la situación y las condiciones de vida de los inmigrantes
- Sensibilizar a la población local sobre la importancia de acoger a los inmigrantes.
- Integrar a los inmigrantes a las comunidades locales.
- Generar redes de colaboración con otras instituciones en materia migratoria.
- Difundir información sobre las actividades del municipio que se relacionen con temas de inmigración.
- Orientar a los inmigrantes en servicios de salud, vivienda, educación y empleo.
- Regularizar la estadía de los inmigrantes en el territorio nacional.
- Atender directamente las necesidades básicas de la población migrante.
- Capacitar a funcionarios municipales para desarrollar una labor más efectiva en materia de inmigración y capacitar también a los mismos inmigrantes en el aprendizaje del idioma español y en oficios que le faciliten su incorporación al mundo laboral.



Municipalidad
"Antofagasta"

Chile necesita:



Una mirada multidimensional; distinguiendo la existencia de al menos dos versiones del fenómeno migrante: "inmigrantes" y "extranjeros".

¿Qué concepto tienen la gente de la sociedad chilena?

Los inmigrantes son una categoría social que se ha impuesto en este último tiempo, con **características negativas** y que afectarían a la sociedad chilena: inmigrantes de países sud y centroamericanos, altamente vulnerables, empobrecidos, precarizados, con historias de violencia, delincuencia y pobreza. Ese grupo social es el que presenta contradicciones.

En cambio el termino "extranjero" es visto como un valor, un aporte. Es bien recibido.

Hay un problema con el "tipo" de migrante, más que con el fenómeno migratorio.



Municipalidad
"Antofagasta"

5 EJES PARA CAMBIOS EN ASUNTOS MIGRATORIOS CON MIRADA AMPLIA E INCLUSIVA



Desde las empresas: políticas laborales de inclusión.

Desde los ministerios: la creación de un Servicio Nacional de asuntos migrantes y una mejor coordinación intersectorial.

Desde las Relaciones Internacionales: embajadas y consulados trabajarán codo a codo con el gobierno chileno para un mejor desarrollo del flujo migratorio y sus condiciones de vida en Chile.

Desde los Municipios: una mejor política local para la calidad de vida de los migrantes.

Desde la propia ciudadanía: educación y formación cívica, una cultura de integración entre los pueblos”.



**Municipalidad
"Antofagasta"**

Diagnóstico de Antofagasta




INMIGRANTES CON PERMISO DE RESIDENCIA

Según el más reciente informe de la PDI, al 31 de agosto de este año en la provincia de Antofagasta se registraron 62288 extranjeros con permiso de residencia de los cuales 22.020 son colombianos, 15.855 bolivianos, 13.238 peruanos que representan casi el 80% de la población migrantes.

PROVINCIA	TOTAL
ANTOFAGASTA	62.288
EL LOA	34.135
TOCOPILLA	3.499
TOTAL REGIONAL	99.922



**Municipalidad
"Antofagasta"**




NACIONES DE EXTRANJEROS REGISTRADOS EN PDI, CON MAYOR PRESENCIA

NACIÓN	PROVINCIA ANTOFAGASTA
COLOMBIANA	22.020
BOLIVIANA	15.855
PERUANA	13.238
ECUATORIANA	1.670
ARGENTINA	1.236
ESPAÑOL	1.034
PARAGUAYO	821
COREA DEL SUR	780
ESTADOUNIDENSE	692
VENEZOLANA	675





Municipalidad
Antofagasta



POBLACIÓN MIGRANTE VS POBLACIÓN TOTAL

En la **comuna de Antofagasta** habitan cerca de 400.000 personas de las cuales se calcula **50 mil extranjeros**, lo que equivale a un **12,2%** de la población total de la ciudad.

En **Santiago** habitan cerca de **5,15 millones** de habitantes de los cuales al menos 300.000 son extranjeros, lo que equivale a un **5,8%**.

En la **comuna de Estación Central**, una de las que más registra habitantes extranjeros en la Región Metropolitana, habitan cerca de **140.000 personas**, de las cuales al menos 6.000 son extranjeros, lo que equivale a un **4.2% del total**.


Lo anterior demuestra que si comparamos la cantidad de migrantes versus la población total de **la comuna, Antofagasta es la ciudad con más extranjeros** proporcionalmente hablando.



SALUD



Municipalidad
Antofagasta



Tenemos **219.633** inscritos en la red de atención primaria, de los cuales **12.562** son migrantes (**5,7% del total**). De estos usuarios **3.000** no están inscritos en el sistema percápita. Del total registrado, se concentran de los siguientes países, **Colombia (38,4%), Bolivia (28,1%) y Perú (21,1%)**.

Según datos del INE Antofagasta **es una de las dos regiones con mayor índice de fecundidad**. De acuerdo al registro del Hospital Regional de Antofagasta, durante el **2016 se registraron 2443 partos, 904 de extranjeros 37% del total:**

382 boliviana

287 colombiana

184 peruana

51 de otras nacionalidades.

En relación a prestaciones de salud requeridas, tenemos: Patologías agudas en población adulta (dolores de tipo traumatológico); Consultas por planificación familiar, ingreso de embarazo y ETS (Enfermedades de Transmisión Sexual, esta última predomina en población migrante). Casos TBC (con alta prevalencia en población migrante).



Municipalidad
"Antofagasta"

EDUCACIÓN



En nuestra educación municipal, tenemos inscritos 39.509 alumnos de los cuales 4911 son extranjeros (12,4% del total) de los cuales las tres mayorías son: colombianos 2166, bolivianos 1552 y peruanos 806.

Las instituciones con mayor índice de alumnos extranjeros matriculados:

- 1. Liceo Mario Bahamonde: 1720** estudiantes matriculados de los cuales **967** son inmigrantes **(56,2%)**.
- 2. Liceo Marta Narea: 1111** alumnos de los cuales **363** son extranjeros **(32%)**.
- 3. Escuela Padre Cariola: 161** alumnos extranjeros **(16%)** del total que es **1006** estudiantes.



Municipalidad
Antofagasta

CAMPAMENTOS



El caso de la vivienda es uno de los aspectos que más preocupa en la ciudad. En Antofagasta pasamos de tener 16 campamentos y 4 caletas en 2014, a registrar 57 campamentos y 8 caletas a la fecha, con **13.560** personas pertenecientes a **4.183 familias** (aumento de 2451 personas entre noviembre de 2016 al 31 de marzo de 2017). Este es un problema transversal que afecta a chilenos e inmigrantes de múltiples nacionalidades. Como ciudad, se calcula que tenemos al menos un déficit de 22 mil viviendas.



**Municipalidad
Antofagasta**




El mayor porcentaje con un 52% corresponde a extranjeros, seguido con un 48% de nacionalidad chilena.



CATEGORIAS DE NACIONALIDAD	TOTAL DE PERSONAS EN CAMPAMENTO
TOTAL DE EXTRANJEROS	6944
TOTAL DE CHILENOS	5591
N.DESCONOCIDA	1025



Municipalidad
"Antofagasta"



Podemos identificar los extranjeros en campamento por sus nacionalidades, siendo la nacionalidad con mayor porcentaje con un **40%** los colombianos, con un porcentaje de **30%** la nacionalidad boliviana, y con un porcentaje de un **26%** la nacionalidad peruana, estos son las primeras tres nacionalidades que podemos apreciar a simple vista.



NACIONALIDADES	NUMEROS DE PERSONAS	
COLOMBIANOS	2768	40%
BOLIVIANAS	2103	30%
PERUANAS	1777	26%
ECUATORIANAS	196	
ARGENTINA	34	
R.DOMINICANA	26	
PARAGUAYA	18	
VENENZOLANA	9	
ESPAÑOLA	7	
BRASILEÑAS	2	
POLACA	1	
MADAGASCAR	1	
CUBANA	1	
URUGUAYA	1	



**Municipalidad
"Antofagasta"**

Acciones realizadas como Municipio



- 1.- Creamos el Programa de Convivencia Escolar.
- 2.- Firmamos el convenio con el DEM "La escuela somos todos".
- 3.- Creamos la Casa Comunal de la Diversidad.
- 4.- En 2013 creamos la Mesa Multisectorial sobre Migración.
- 5.- Firmamos convenios de asesoría: INDH y OIM de la ONU.