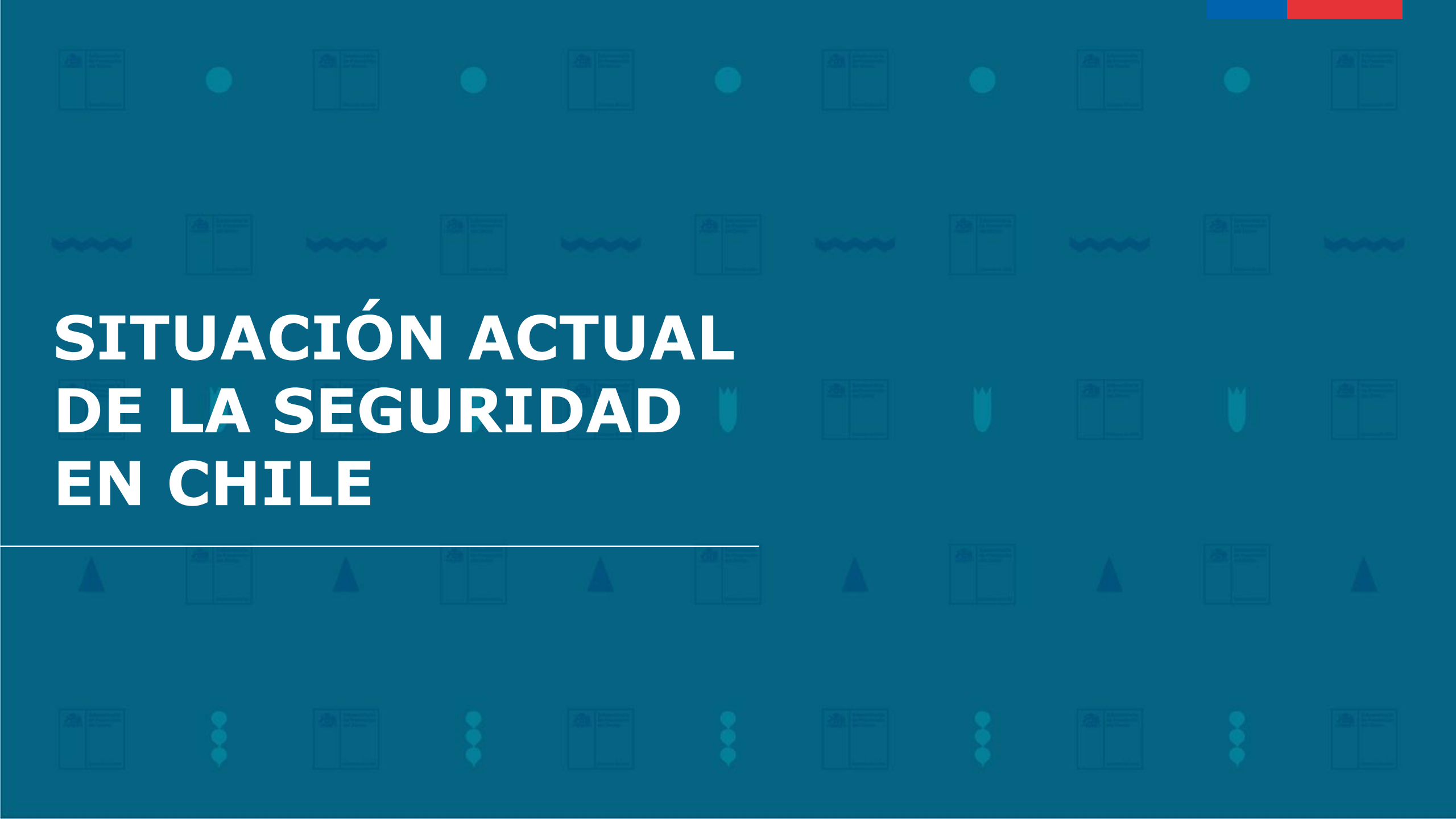


Más seguridad más equidad: Políticas de prevención y seguridad

Subsecretario de Prevención del Delito
Eduardo Vergara Bolbarán



SITUACIÓN ACTUAL DE LA SEGURIDAD EN CHILE

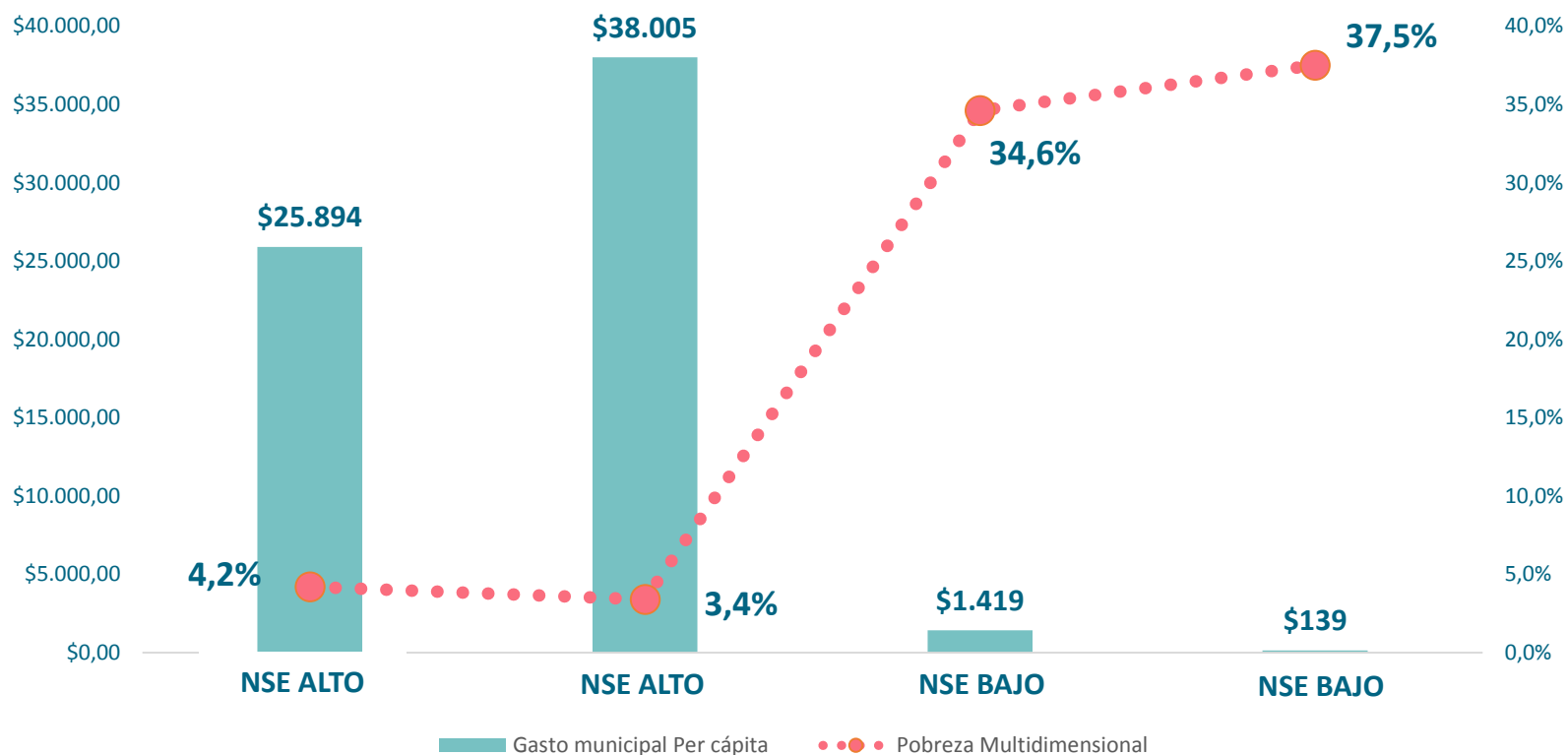
Contexto

- **Distribución desigual de las violencias y seguridad:** Mientras algunas comunas no registran homicidios, en otras comunas del país las cifras son muchísimo más altas.
- **Gasto municipal en seguridad desigual:** Mientras en las comunas de un sector de Santiago el gasto per cápita es **\$2.220 pesos**, en otras zonas de la capital, es más de 6 veces más: **\$ 13.093**.
- **Fuerte crecimiento de comités vecinales de seguridad:** Están reemplazando a las Juntas de Vecinos en el tejido social.
- **Ha habido desde el 2017, un alza sostenida de los homicidios,** de acuerdo a lo indicado por Carabineros y PDI.
- **Aparición de nuevas prácticas delictuales**

Diferencias entre municipios

ACCESO

Gasto Municipal Per cápita (2021) v/s Pobreza Multidimensional (2017)



Delitos con mayor ocurrencia

Porcentaje según comuna

Comuna NS alto

1º Hurtos **39,3%**

2º Robo de objeto de o desde vehículo **15,4%**

3º Robo de vehículo motorizado **9,1%**

4º Robo con violencia o intimidación **7,1%**

5º Robo en lugar habitado **6,4%**

Comuna NS bajo

1º Robo con violencia o intimidación **34,4%**

2º Hurtos **13,4%**

3º Lesiones leves **13,1%**

4º Robo de vehículo motorizado **8,3%**

5º Robo de objeto de o desde vehículo **7,0%**

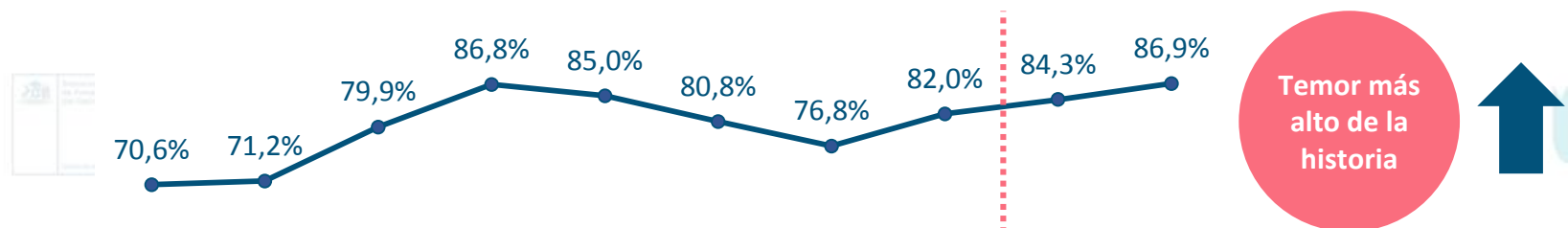
Evolución de Victimización y Percepción

Victimización en porcentaje de hogares victimizados y percepción en porcentaje personas con temor

Total País

Hogares victimizados e indicadores de percepción de inseguridad en personas

Percepción de inseguridad (Personas que perciben que la delincuencia en el país aumentó)



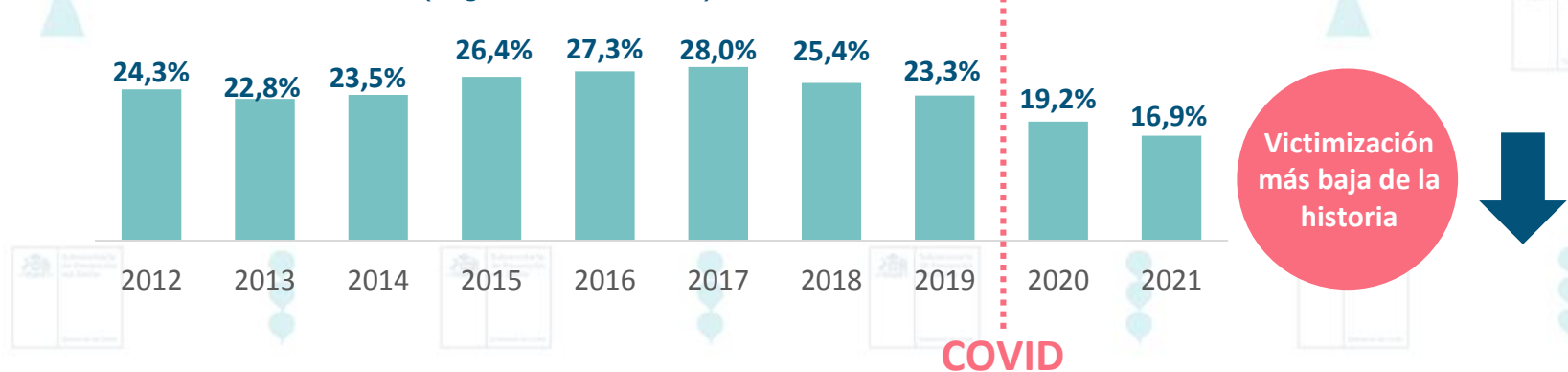
Temor más alto de la historia

Disminución se explica por un hecho que se replica a nivel global: la caída de los fenómenos delictuales por las restricciones sanitarias del Covid-19.

Entre los años 2019-2020 disminuyeron significativamente:

- Hurto (- 4 puntos)
- Robo por sorpresa (- 0,7 puntos)
- Robo vivienda (- 0,5 puntos)
- lesiones (- 0,5 puntos).

Victimización (hogares victimizados)



Victimización más baja de la historia



LÍNEAS DE ACCIÓN PRIORITARIAS PARA LA PREVENCIÓN DEL DELITO

Líneas de acción



**Más seguridad
más equidad:
Territorio y
comunidades**



**Coproducción
de seguridad
con trabajo
público-privado**



**Fortalecimiento
institucional en
prevención y
seguridad pública**

Líneas de acción



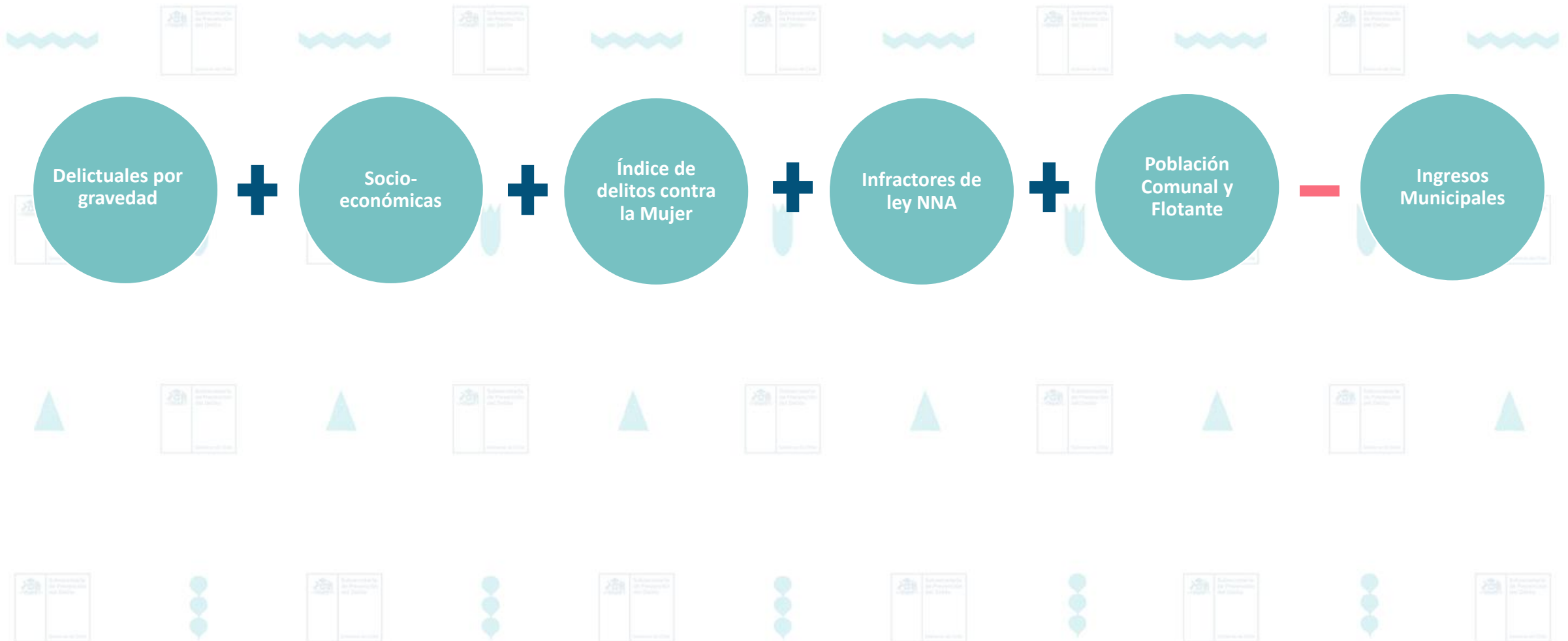
**Más seguridad
más equidad:
Territorio y
comunidades**

**a.Sistema Nacional
b.de Seguridad Municipal**

**a.Más Seguridad,
b.Más Comunidad**

**a.Creación de Índice de
b.Vulnerabilidad Sociodelictual**

Índice de Vulnerabilidad Socio Delictual



Líneas de acción



**Coproducción de
seguridad con trabajo
público-privado**

12 Fuerzas de Tarea Público Privada

1. Supermercados

Centros comerciales

Robo de vehículos (ANEN)

Terminales de buses

Bancos e Instituciones Financieras

Ferias libres

Seguridad privada

Centros de distribución


Empresas de delivery

Celulares

Compañías de tabaco

Eventos masivos

Líneas de acción



**Fortalecimiento
institucional en
prevención y
seguridad pública**

**a.Ministerio de
Seguridad**

**a.Reforma a
Carabineros**

**a.Nueva Política
Nacional de
Seguridad Pública**

**Reforma a la Ley
Orgánica de
Municipalidades**

Ministerio de Seguridad Pública y Convivencia Ciudadana



- Actualmente, el Ministerio del Interior y Seguridad Pública, **combina las labores de dirección política del gobierno, junto con la de seguridad.**
- La situación de hoy, **requiere un Ministerio especializado** y con dedicación exclusiva a la seguridad.
- Al día de hoy, se han **aprobado ya 18 de 23 artículos** en la comisión de seguridad pública del Senado.

Centro para la prevención de homicidios y delitos violentos

- Lanzamiento del Centro, permitirá la identificación y sistematización de las causas, móviles o modus operandis, junto con otras variables, de homicidios y delitos violentos en el país.
- Los datos serán entregados por el observatorio de homicidios, que está integrado por:
 - Ministerio Público
 - Carabineros
 - Policía de Investigaciones
 - Ministerio de la Mujer
 - Servicio Médico Legal
 - Registro Civil
- En Abril, se presentará el primer “Diagnóstico de Homicidios en Chile: Una visión integrada e interinstitucional 2018-2022”

Avances y proyección 2023

- Durante el mes de **Enero**, se presentará en Contraloría el Reglamento para el Funcionamiento del Sistema Nacional de Seguridad Municipal, lo que significa que en **Abril** comienza su funcionamiento.
- En Abril, se presentará el primer “Diagnóstico de Homicidios en Chile: Una visión integrada e interinstitucional 2018-2022”.
- Se proyecta la aplicación de la encuesta ENUSC con datos a nivel comunal para mejorar planes estratégicos en prevención y seguridad.
- Se proyecta trabajar junto con los municipios estrategias para “Mínimo Común Preventivo”.
- Crecerá la cobertura de los Programas Lazos, Somos Barrio, Somos Barrios Comerciales.



**Subsecretaría
de Prevención
del Delito**

Gobierno de Chile

