



# Análisis Criminal e instrumentos de gestión de la información



# ¿Qué hay que observar en la criminalidad actual?

Alto porcentaje de imputado desconocido

Alto “profesionalismo” en imputados prolíficos

Triada de robos, armas y drogas

Organización o grupo delictivo

Mercado, servicios y reducción

Desplazamiento



# ¿Qué problemas enfrentamos para abordar los fenómenos criminales?

Definición y  
caracterización disímil  
de los fenómenos  
criminales

Diversidad de fuentes de  
información que no  
conversan entre sí

Instituciones públicas  
sin un plan unificado  
para combatir el  
fenómeno

Resistencias a generar  
protocolos de traspaso  
información

Déficit en tecnologías  
para análisis  
avanzado de  
información

# ¿Cómo analizamos criminalmente los territorios?

Datos

Definición de fenómenos, fuentes

Priorización de  
delitos

Ranking de importancia de los delitos e incivilidades a nivel regional y comunal, a partir registros policiales

Identificación de  
territorios

Selección de barrios, sectores, polígonos u otras unidades de una comuna, según concentraciones de delitos, para una intervención focalizada

# Modelo de priorización

## Informe de seguridad comunal

SPD informa a las Municipalidades anualmente una propuesta de priorización e información para los principales delitos a nivel comunal, como apoyo a la elaboración de los Planes Comunales de Seguridad Pública.

Gravedad del tipo de delito/incivilidad

Frecuencia relativa (% sobre el total de delitos e incivilidades)

Tendencia (técnica de análisis de umbrales, Chamberlain)

Comparación de tasas (tasa comunal vs. Tasa nacional sin considerar RM)

# Modelo de identificación de territorios



# Modelo de priorización e identificación de territorios

## Patrullaje Inteligente

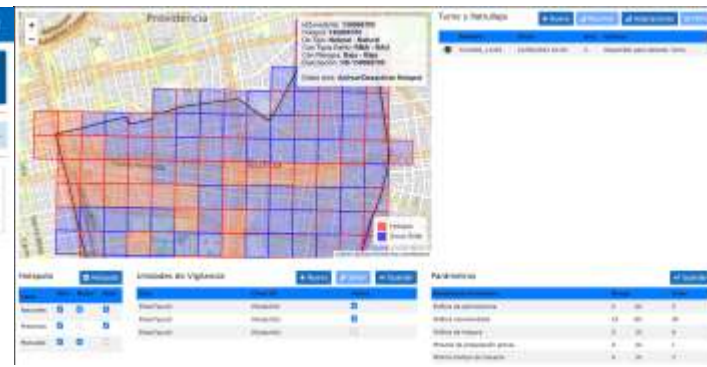
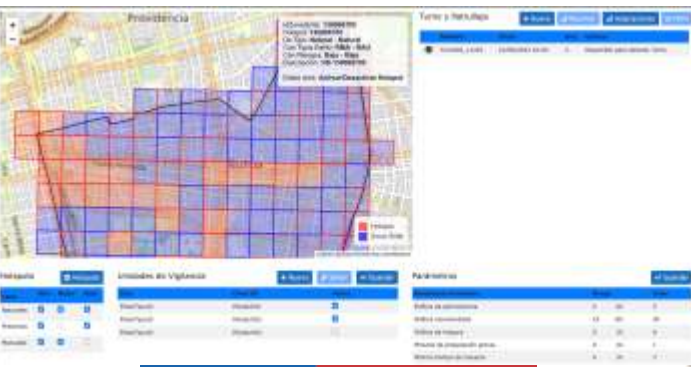


Plataforma web y aplicación movilZonas a patrullar: probabilidad de ocurrencia de delitos en áreas

▪ Zonas a patrullar: probabilidad de ocurrencia de delitos en áreas

Optimización de parámetros

Delitos determinados: RLNH, RVI, Robo de vehículos, Incivildades





# Centro para la Prevención de Homicidios y Delitos Violentos

Con la creación del Centro para la Prevención de Homicidios y Delitos Violentos en noviembre de 2022 se dio un paso fundamental en materia de análisis focalizado, generación de información y definición de acciones y políticas preventivas y de control.

## Objetivos:

- ✓ Producir análisis estratégico de datos estadísticos relacionados con seguridad pública que incluye el **levantamiento de una cifra única de víctimas de homicidios** y la descripción detallada de los contextos y características de estos delitos.
- ✓ Implementar acciones para la prevención de homicidios, identificando territorios críticos, uso de armas y brechas de gestión interinstitucional para su control.

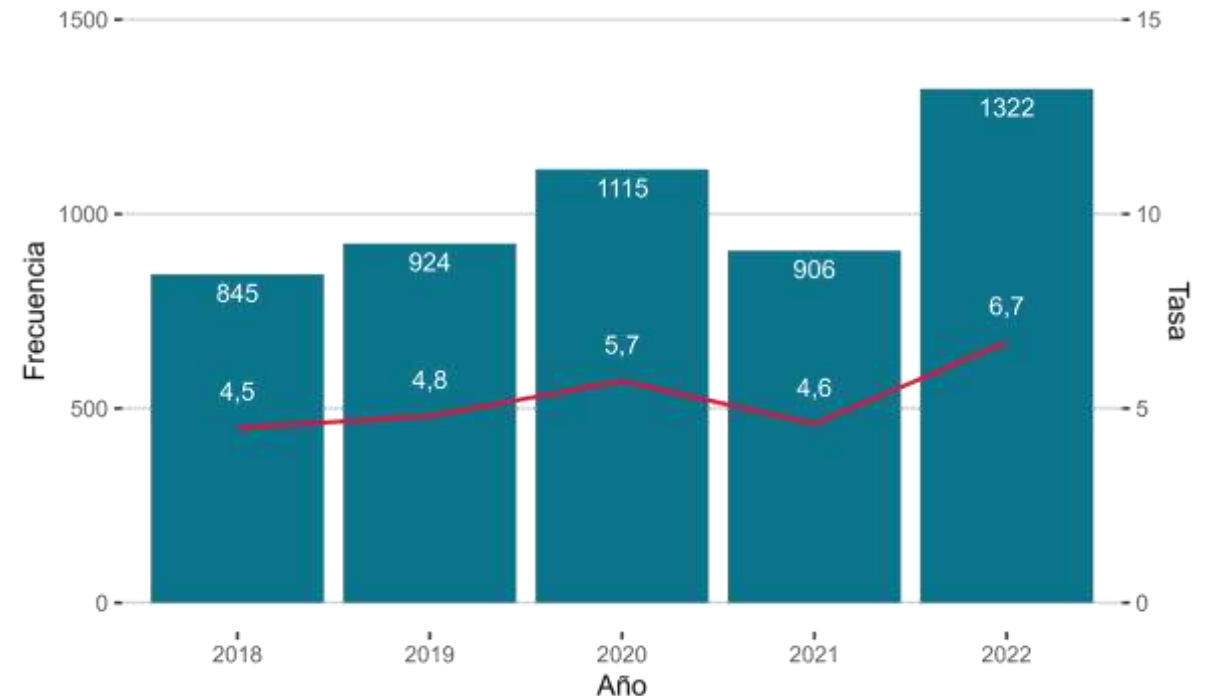


# Centro para la Prevención de Homicidios y Delitos Violentos

## Primer Informe Nacional de Homicidios Consumados 2018 - 2022



### Cantidad de víctimas de homicidios consumados en Chile 2018-2022



Fuente: Elaboración propia del Centro para la Prevención de Homicidios y Delitos Violentos

# Centro para la Prevención de Homicidios y Delitos Violentos

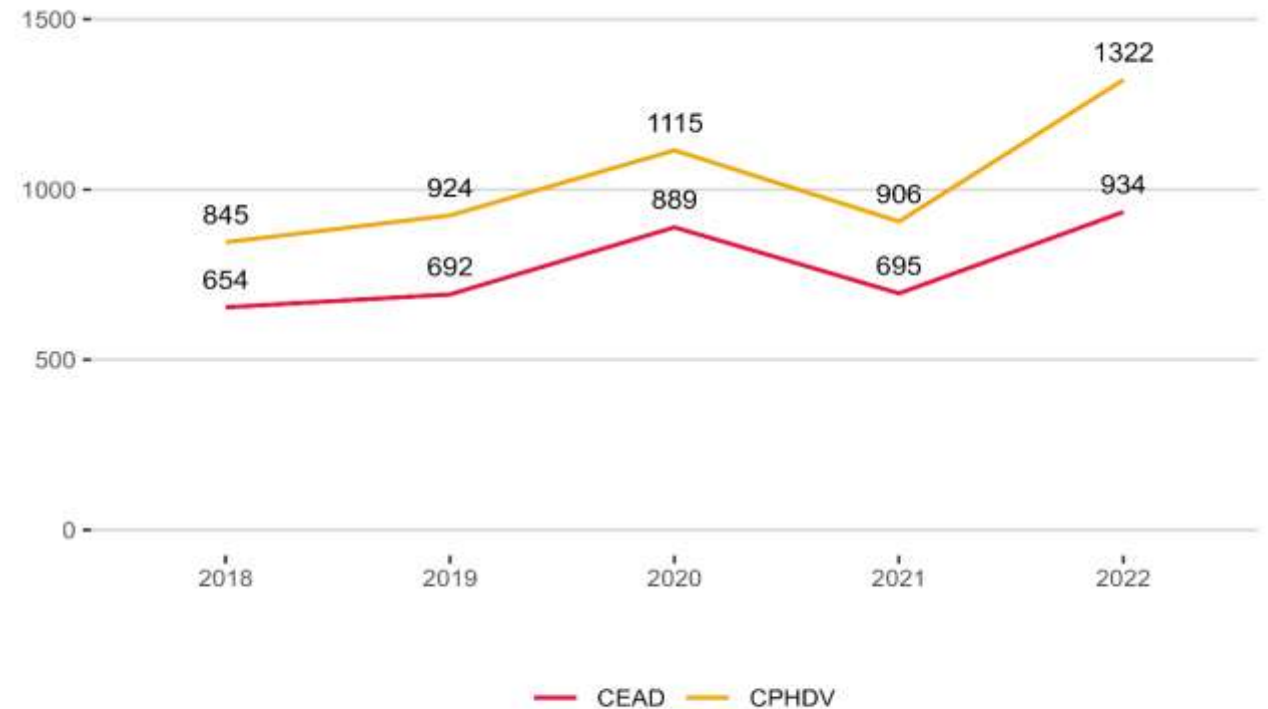
## Primer Informe Nacional de Homicidios Consumados 2018 - 2022

La información que entrega públicamente el **Centro de Estudios y Análisis del Delito (CEAD)** de la SPD sobre los homicidios corresponde a “casos policiales”.

Un **caso policial puede contener más de una víctima**, mientras que la información referida a **víctimas de homicidios consumados puede ser recalificada** en la validación del MP.

En todo caso, la tendencia de uno y otro indicador, coincide, como se puede ver en el gráfico.

Total de víctimas de homicidios consumados y de casos policiales de homicidios por año para el período 2018 a 2022



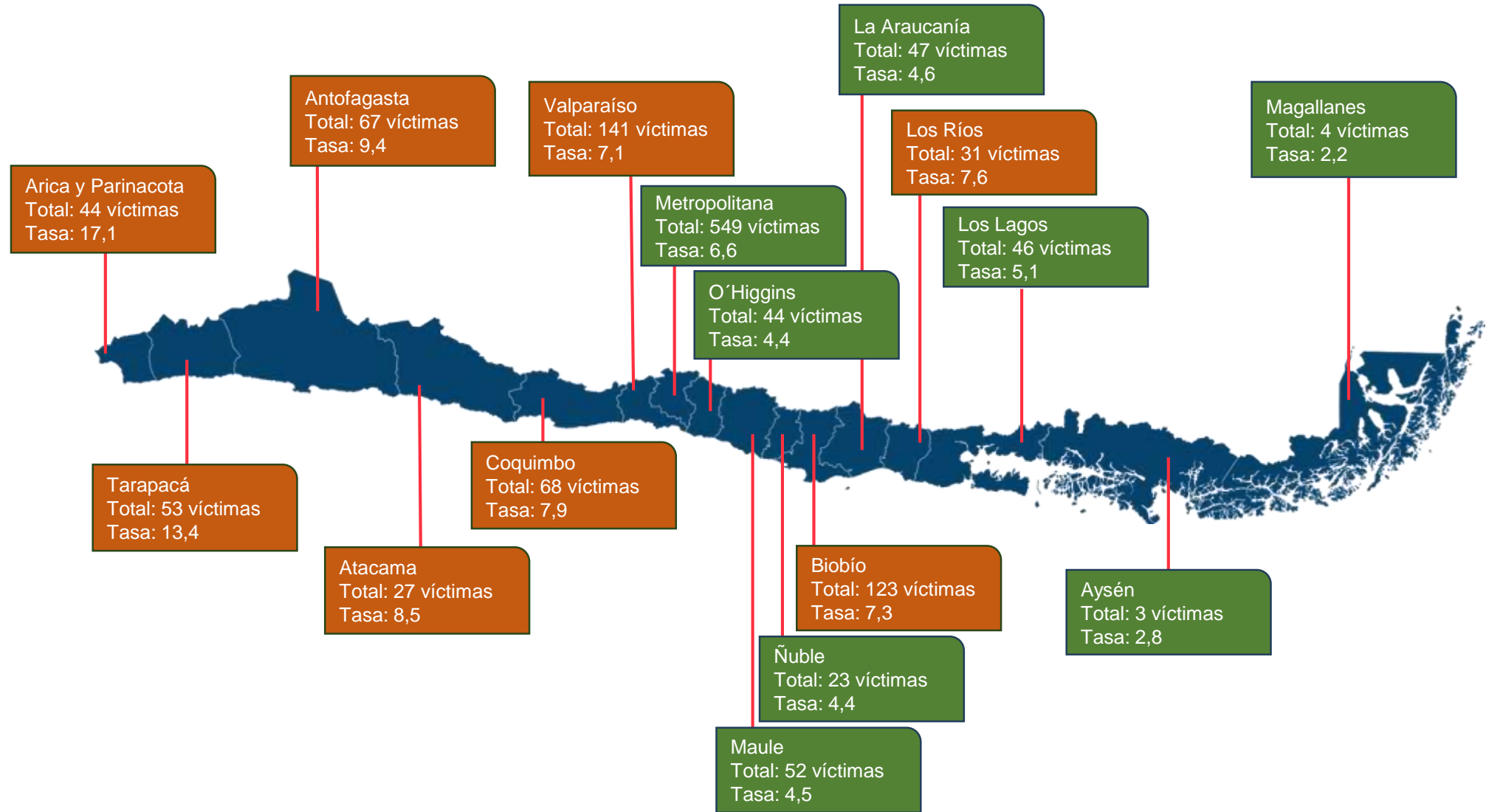
Fuente: Elaboración propia del Centro para la Prevención de Homicidios y Delitos Violentos.

# Centro para la Prevención de Homicidios y Delitos Violentos

Totales de víctimas de homicidios consumados y tasas por cada 100 mil habitantes por región año 2022

Sobre la media de 6,7

Bajo la media de 6,7



# Centro para la Prevención de Homicidios y Delitos Violentos


**Las 27 comunas de Chile que representan el 50,5% del total de homicidios consumados en el año 2022**



- En el año 2022, de un total de 346 comunas, 133 no registraron víctimas de homicidio, lo que representa el 38,4%.
- El 19,4% de las comunas sólo reporta una víctima de homicidios en el 2022.

# Centro para la Prevención de Homicidios y Delitos Violentos

## Edades y sexo de víctimas de homicidios consumados 2022



Víctimas Mujeres

**11,0%**

Víctimas Mujeres

-El promedio de edad de las mujeres es de 39,4 años.

-En las mujeres el tramo de edad con mayor porcentaje son las víctimas que tienen 30 a 39 años con un 29,5%.

-Un 4,1% de las víctimas mujeres tienen menos de 18 años.



Víctimas Hombres

**89,0%**

Víctimas Hombres

-El promedio de edad de los hombres es de 35,1 años.

-En los hombres el tramo de edad con mayor porcentaje son las víctimas que tienen entre 18 y 29 años con un 35,5%.

-Un 4,3% de las víctimas hombres tienen menos de 18 años.

# Centro para la Prevención de Homicidios y Delitos Violentos

## Nacionalidad de víctimas y victimarios de homicidios consumados en Chile 2018-2022

### Víctimas chilenas

Año 2018

 93,4

Año 2019

 91,9

Año 2020

 92,8

Año 2021

 86,8

Año 2022

 82,8

### Victimarios chilenos

Año 2018

 95,1%

Año 2019

 93,2%

Año 2020

 94,1%

Año 2021

 90,4%

Año 2022

 86,9%

### Víctimas extranjeras

Año 2018

 5,7%

Año 2019

 7,9%

Año 2020

 5,6%

Año 2021

 12,0%

Año 2022

 17,2%

### Victimarios extranjeros

Año 2018

 3,5%

Año 2019

 6,0%

Año 2020

 4,9%

Año 2021

 9,0%

Año 2022

 13,1%

# Centro para la Prevención de Homicidios y Delitos Violentos

## Líneas de trabajo:

### Informes Periódicos de Homicidios Consumados (1er semestre 2023 y trimestrales 2024):

- **Objetivo:** Monitoreo de víctimas de homicidios consumados a nivel nacional, regional y comunal.
- **Contenido:** Cifras oficiales del Observatorio de Homicidios validadas por el Ministerio Público sobre víctimas de homicidios consumados del periodo por semestres 2023 y trimestres 2024.

### Fuerza de Trabajo Interinstitucional de Prófugos de la Justicia:

- **12 de abril lanzamiento Fuerza de Trabajo**
- **El 13, 19 y 26 de abril se diseñó la metodología y el cronograma de depuración de la base de datos**
- **El 29 de mayo finalizó el proceso de depuración de la base de datos**
- **Junio/Julio Acciones Institucionales**
- **Agosto Primer Balance de la Fuerza de Trabajo**



# Centro para la Prevención de Homicidios y Delitos Violentos

## Prófugos de la Justicia

Del universo total de **31.312** prófugos de la justicia, el más alto porcentaje (89,7%) son de imputados que han sido declarados rebeldes, es decir, que no han concurrido voluntariamente a audiencia.

El 6,0%, representan aquellos que deben entrar a cumplir condenas, prisión preventiva o arresto domiciliario y que no han ingresado, o se han fugado durante su cumplimiento.

El 4,2% son prófugos por materia de alimentos.

Del trabajo de depuración de la base se despejan aquellos que se encuentran fallecidos, que registran salida del país y que se encuentran bajo la custodia de Gendarmería.

Motivo de ingreso a la lista de prófugos	N Prófugos	% Prófugos
Imputados que haya sido declarados rebeldes	28.099	89,7%
Condenados que deben entrar a cumplir condena	1.653	5,3%
Prófugos por materia de alimentos	1.322	4,2%
Condenados que se fugaron mientras cumplían pena privativa de libertad	165	0,5%
Imputados fugados estando sujeto a prisión preventiva o arresto domiciliario	56	0,2%
Sin causal	17	0,1%
Condenados que se les revoca medidas alternativas	0	0,0%
<b>Total</b>	<b>31.312</b>	<b>100%</b>

673 (2,1%)

- Fallecidos

444  
(1,4%)

- Registran salida de país entre 2020 y 2023

401  
(1,3%)

- Registran estar privados de libertad

# Centro para la Prevención de Homicidios y Delitos Violentos

## Prófugos de la Justicia

### CARABINEROS DE CHILE

Del 24 de abril al 12 de agosto 2023

- ✓ **2.527 prófugos capturados**
- ✓ De estos, el 96,3% (2.434) son de nacionalidad chilena. 93 extranjeros
- ✓ Un 58,7% (1.484) han permanecido prófugos menos de 31 días. Un 12,8% por más de un año.
- ✓ Un 16,7% (421) son por delitos de robo.
- ✓ 13,3% (335) por delitos de hurto.
- ✓ Un 6,1% (155) por receptación.
- ✓ Un 0,6% (15) por homicidio.
- ✓ Un 63,4% (1.601) por otros delitos.

### POLICÍA DE INVESTIGACIONES DE CHILE

Del 18 de abril al 16 de agosto 2023

- ✓ 473 órdenes de detención pendientes ejecutadas.
- ✓ **161 prófugos de alto compromiso delictual capturados.**
- ✓ El 98,14 % son de nacionalidad chilena y el 1,86% extranjeros.
- ✓ Un 30,8% por delitos de hurtos.
- ✓ Un 14,2% por robos.
- ✓ Un 9,1% por homicidios.
- ✓ Un 9,1% por delitos económicos.
- ✓ Respecto a delitos con mayor impacto en las personas, se obtuvo resultado para órdenes pendientes relacionadas con Ley de drogas (28), Ley de armas (12), violación (7), abuso sexual (4), asociación ilícita (1).
- ✓ 8 personas, con alto compromiso delictual, han sido detenidas por delitos de homicidio por los Grupos de Investigación Especial de Copiapó, Arica, Calama y Concepción.

# Centro para la Prevención de Homicidios y Delitos Violentos

## Líneas de trabajo:

### Fenómenos delictuales: “salidas de bancos” y “encerronas”

- **Salidas de bancos:** A partir de un trabajo interinstitucional entre la SPD, Carabineros de Chile, PDI y Ministerio Público, se inició un trabajo de lectura de partes a cargo de la SPD para identificar los delitos asociados a bancos y entidades financieras. Se proyecta disponer de una base de datos la cual será sometida a revisión del resto de las instituciones.
- **Encerronas:** Se está revisando la consistencia de la información disponible por las policías la cual ha evidenciado altos grados de dispersión respecto a la información reportada oficialmente. Se está solicitando al Ministerio Público datos disponibles sobre estos delitos para determinar la fuente más adecuada para dar cuenta de este fenómeno delictual.

# Información para la gestión en seguridad

## Modernización y perfeccionamiento de la ENUSC

La modernización y perfeccionamiento de la ENUSC involucra tres procesos paralelos que la Subsecretaría de Prevención del Delito, a través de su Departamento de Estudios, planificaron en conjunto al INE como organismo técnico durante los años 2022 y 2023:

- **ENUSC Piloto 2022:** permitirá revisar comparabilidad de actualización de cuestionarios. El levantamiento en terreno se realizó entre noviembre-diciembre 2022 y los resultados se entregaron en el segundo trimestre de 2023.
- **ENUSC 2022 Microdatos-INE,** (representatividad país y regiones): Implementada por el Centro de Microdatos de la Universidad de Chile. Replicará diseño muestral y alcances de ENUSC 2021, con cerca de 24.000 casos. Los resultados procesados por el INE estarán disponibles a finales del cuarto trimestre 2023.
- **ENUSC 2023 comunal:** Implementará actualizaciones de cuestionario y marco muestral. Permitirá tener representatividad comunal en 136 comunas, se podrán reproducir indicadores tradicionales además de proponer otros pertinentes de fenómenos emergentes. Actualmente, está en desarrollo el levantamiento de la encuesta que se prolongará hasta diciembre de 2023. Los resultados estarán disponibles en junio 2024.

# Información para la gestión en seguridad

## Ampliar la visión de los DMCS a otros grupos delictivos

- Durante el año 2022, se licitó el “Estudio para la definición de categorías de análisis delictual, ponderación de delitos e indicadores de calidad del dato y cifra oculta, a partir de casos policiales” cuyo informe final proporciona **una propuesta de clasificación de delitos en función del daño social de los delitos**, marco conceptual y revisión de literatura, indicadores de calidad entre otros.
- En el año 2023, la SPD se encuentra realizando un análisis **para su implementación en los distintos sistemas de información delictual que dispone**; teniendo como plazo para desarrollar esta acción el mes de diciembre del presente año. Además, con la publicación en el Diario Oficial del reglamento de la ley N°21.332 (viernes 02 de junio de 2023), sobre el Sistema Táctico de Operación Policial, STOP, se agregan nuevos delitos al monitoreo de la delincuencia en el país.

# Información para la gestión en seguridad

## Perfeccionamiento y ampliación de los SIED en línea.

**Los Sistemas de Información Estadística Delictual – SIED** son plataformas tecnológicas en línea que permiten acceder a datos oficiales y mapas georreferenciados de casos policiales por distintos delitos y a distintas escalas.

Estos Sistemas están disponibles desde el año 2016 y se han transformado en una herramienta fundamental para apoyar la gestión en seguridad de municipalidades, gobernaciones y centros de investigación.

<https://cead.spd.gov.cl/>





# Información para la gestión en seguridad

## Perfeccionamiento y ampliación de los SIED en línea.

### Respecto al acceso a los Sistemas

Durante el año 2022 y marzo de 2023, se reactivaron cuentas para el manejo de datos estadísticos delictuales en línea (SIED Estadístico) de 151 municipios, y se brindaron capacitaciones para el correcto uso de los sistemas.

Asimismo, se revisaron y reactivaron las cuentas de 325 municipalidades conectadas al sistema de mapas delictuales en línea (SIED Territorial), entregándose capacitaciones a las comunas que las solicitaron.

En 2023 se adquirieron 80 nuevas licencias para cumplir con la meta de conexión de todas las comunas del país de 20 mil y más habitantes, proceso en curso.





# Información para la gestión en seguridad

## Estudios en curso:

**Estudio de Polivictimización:** la “Segunda Encuesta Nacional de Polivictimización en niños, niñas y adolescentes”, se encuentra en su fase final, la cual culminará en el mes de septiembre 2023; en mes de octubre o noviembre, se darán a conocer los resultados y se ejecutará un plan para su difusión. Paralelamente, se está trabajando junto al Ministerio de Educación en una estrategia para abordar las principales problemáticas identificadas a través del estudio, siendo también convocados la Defensoría de la Niñez y la Subsecretaría de la Niñez, entre otros/as.

**ENVIF-VCM:** En agosto 2023 se dio inicio a la “**V Encuesta Nacional de Violencia Contra la Mujer en el Ámbito Intrafamiliar, Contexto Doméstico y Otros Espacios (ENVIF-VCM), en Población Urbana y Rural**”. A finales de este mismo mes se convocará a la Mesa de Expertas/os para validar el cuestionario y la metodología de aplicación. El proceso de levantamiento de los datos se iniciará en el mes de septiembre 2023. En los meses de enero y febrero de 2024, se realizará el procesamiento y análisis de los datos; proyectando para marzo de 2024 la difusión de sus resultados.

# Información para la gestión en seguridad

## Informe Estadístico Delictual Comunal

Desde 2022, se ha fortalecido la entrega de información delictual a todas las comunas del país, el objetivo es apoyar la elaboración de los Planes Comunales de Seguridad Pública.

A partir de 2023, se dará un reimpulso a esta iniciativa incorporando nuevas categorías delictivas a los informes para dar cuenta de fenómenos criminales emergentes y de interés público.

Se espera que esta información sea un aporte para cada municipio y contribuya a democratizar el acceso y el análisis de los datos en materia de seguridad y delincuencia, aportando así, al mejoramiento de la calidad de vida de todas las familias y habitantes de nuestro país.





**Subsecretaría  
de Prevención  
del Delito**

**Gobierno de Chile**