

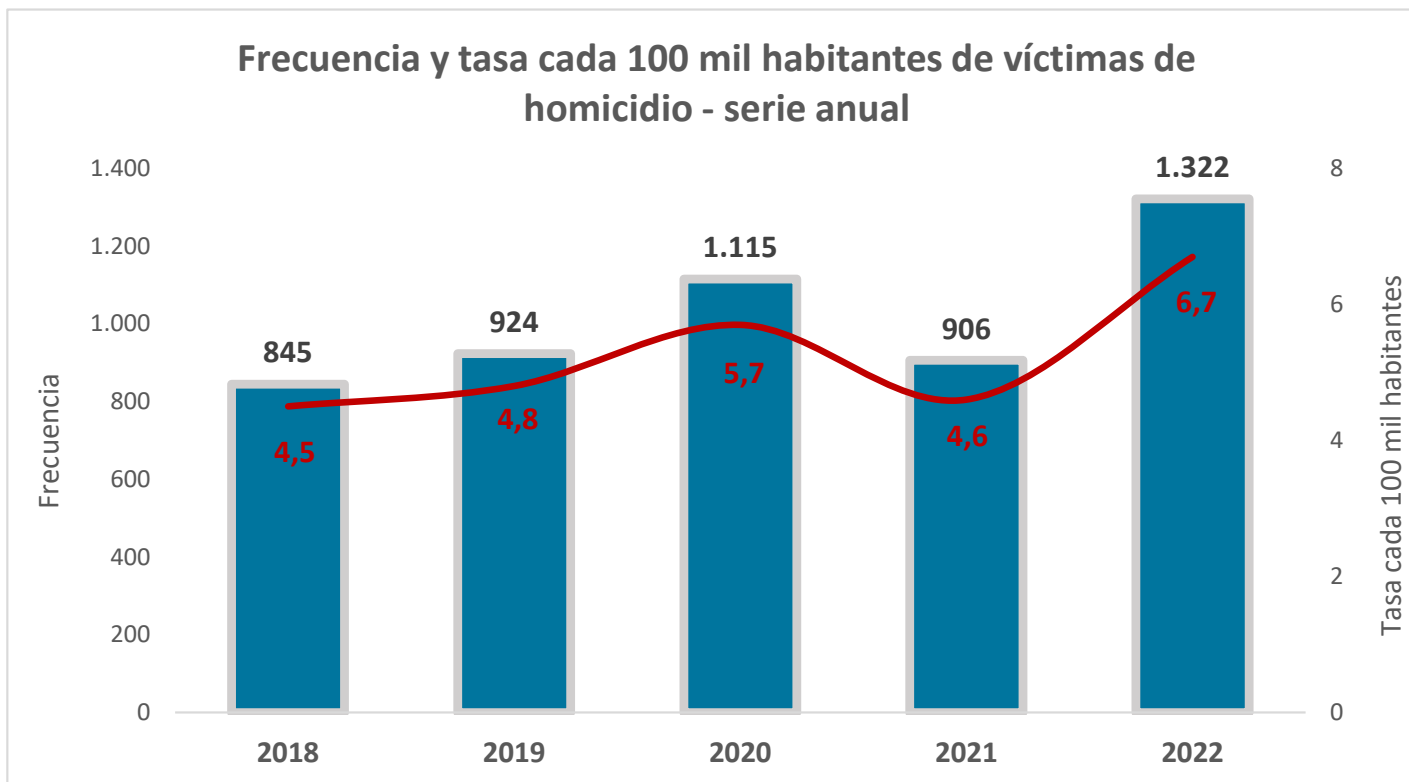


DIAGNÓSTICO Y DESAFÍOS PAÍS PARA UN CHILE MÁS SEGURO

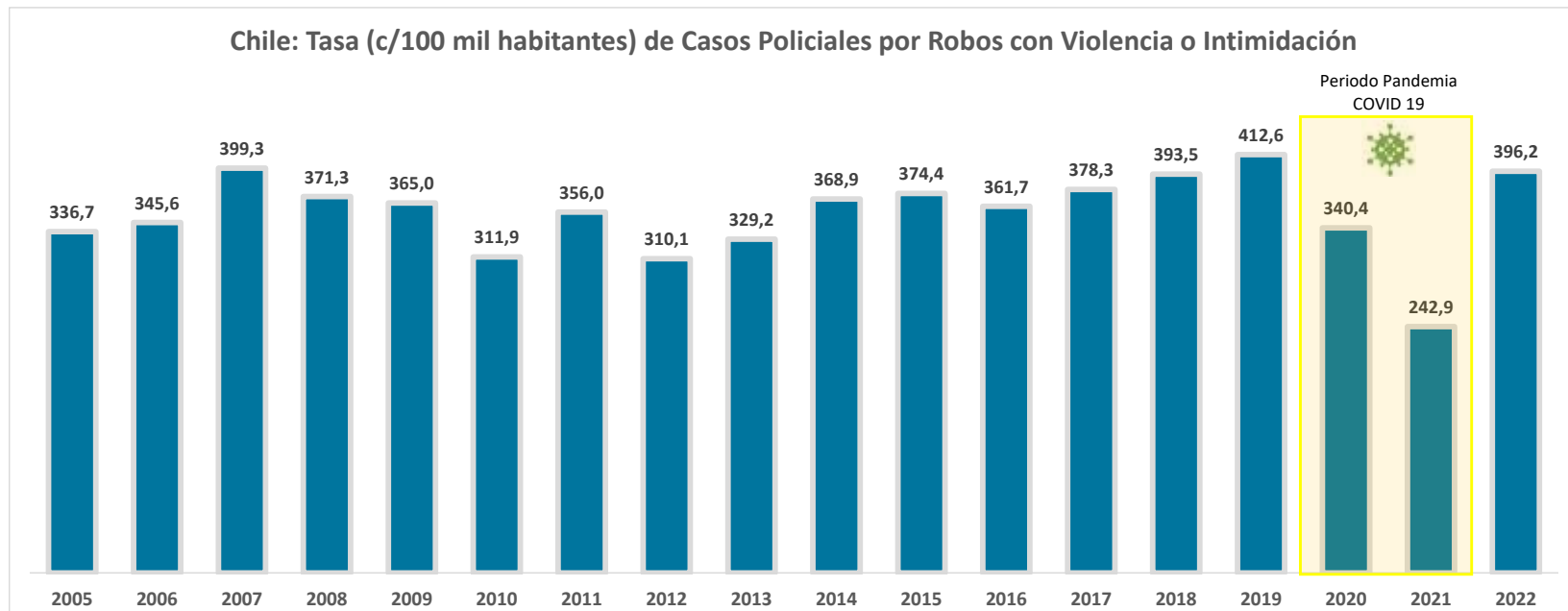
JORGE ARAYA MOYA; DIRECTOR DE CAPACITACIÓN ACHM

www.achm.cl

FUERTE INCREMENTO DE HOMICIDIOS



AUMENTO DE ROBOS CON VIOLENCIA



“LA SUMA DE TODOS LOS MALES”

- 1. Delincuencia tradicional**
- 2. Narcotráfico Nacional**
- 3. Crimen Organizado Internacional**
- 4. “Desorden”:**
 - **inmigración, comercio ambulante, estallido social, incivildades**

CRIMEN ORGANIZADO

<https://www.latercera.com/la-tercera-sabado/noticia/las-ocho-bandas-extranjeras-que-operan-en-santiago/> 26 de mayo de 2023

La Fiscalía detectó la presencia de ocho organizaciones: el **“Tren de Aragua”** (Venezuela), **“Los Pulpos”** (Perú), **“Espartanos”** (Colombia), **“Nueva Generación”** (Perú), **“Del Callao”** (Perú), **“Los Melean”** (Venezuela), **“Los Orientales”** (Venezuela) y **“Los Valencianos”** (Venezuela).

CRIMEN ORGANIZADO

- <https://www.biobiochile.cl/especial/el-narco-en-chile/noticias/2022/06/26/monsalve-advierte-presencia-en-chile-de-tres-de-las-mas-peligrosas-bandas-criminales-del-mundo.shtml>
- “De esta forma, Monsalve aseguró que son tres de las cinco organizaciones más peligrosas del mundo las que ya tienen presencia en Chile. Se trata **del Tren de Aragua, Jalisco Nueva Generación y el Cartel de Sinaloa**”.

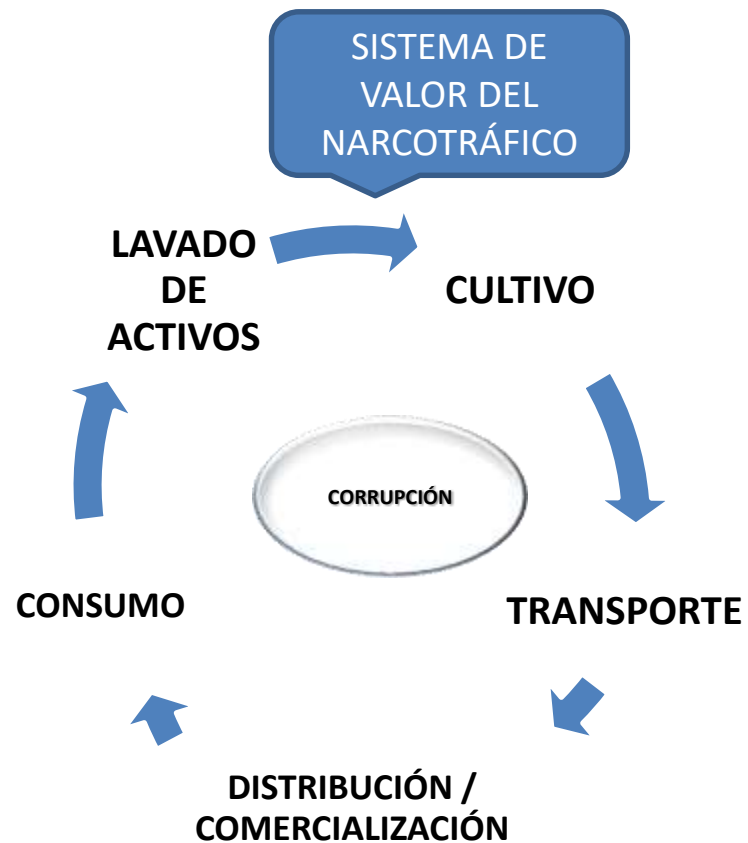
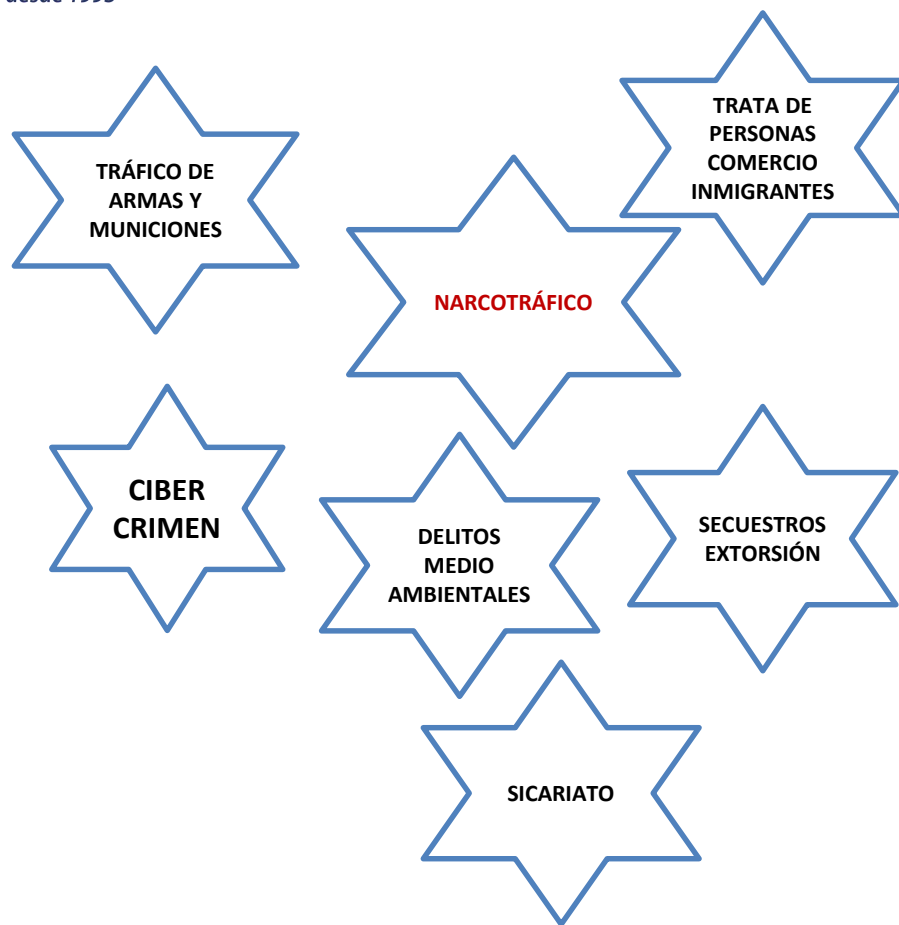


CRIMEN ORGANIZADO

- **“Los efectos de la delincuencia organizada se sienten en todo el mundo, erosionando la gobernanza, infiltrándose en los procesos políticos, alimentando la corrupción y la violencia, explotando a las personas vulnerables, socavando los mercados legítimos y suponiendo una creciente amenaza medioambiental. La conectividad global ha proporcionado un conducto para que los grupos delictivos organizados operen como redes comerciales con una gran capacidad, cadenas de suministro eficientes, acceso a nuevos mercados y conocimientos técnicos y aptitud para blanquear beneficios ilícitos a una escala sin precedentes. De hecho, la mayoría de las formas de delincuencia organizada implican ahora actividades, vínculos o relaciones transfronterizas”.**

**“Guía Práctica para Elaborar Estrategias de Alto Impacto contra la Delincuencia Organizada”
UNODC 2022**

CRIMEN ORGANIZADO



Y... ¿En este contexto qué tenemos?

• Escasa Capacidad del Estado

- Chile 1,28 del PIB en Seguridad y Justicia
- 316,2 policías por 100 mil hab./
Perú 399,6 / Colombia 372 /
España 369,6 /
- Ministerio Público: 791 fiscales,
faltan 300 !!
- ANI Sistema de Inteligencia
- ADUANAS: 2.000 funcionarios
- Fronteras, Puertos y Aeropuertos
- Unidad de Análisis Financiero

➤ Deuda Social

- 30.000 NNA en lista de espera
Servicio Nac. de Protección
Especializada de la Infancia y
Adolescencia.
- 500.000 “NINIS”
- 842.000 desempleados (8,5%)
- 310.000 hogares en hacinamiento
- 50.529 NNA sin asistir a la
educación
- 30% de jóvenes consumen
marihuana. Primer lugar en
América del Sur.
<https://factchecking.cl/user-review/chile-posee-las-tasas-mas-altas-de-consumo-de-drogas-en-ninos-y-adolescentes-del-continente/>

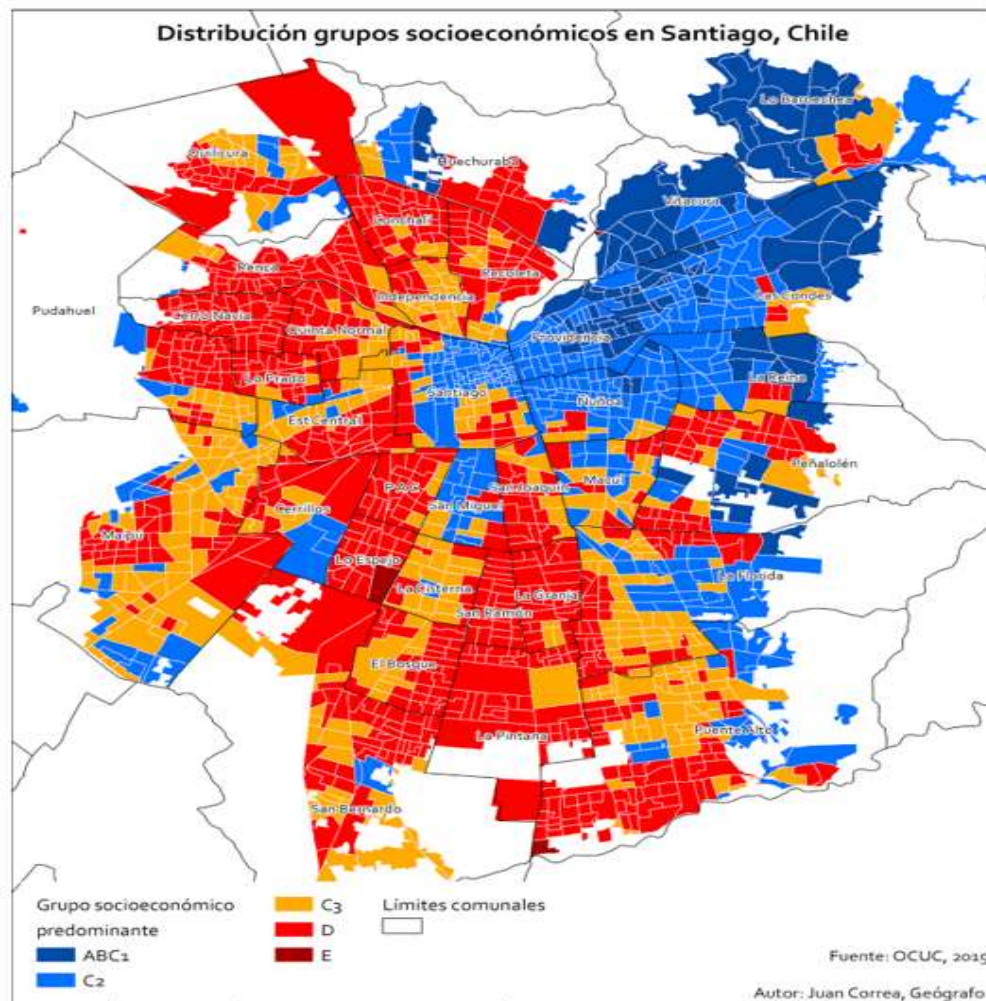
PLANES Y POLÍTICAS PÚBLICAS EN DESARROLLO

- 1. Reforma Policial**
- 2. Plan “Calles sin Violencia”:** Persecución penal, presencia policial, Fiscalización y Prevención situacional.
- 3. Pilar Preventivo “Estado Presente”:** 120 comunas, mejoramiento urbano
- 4. Política Nacional contra el Crimen Organizado (Dic 2022):** Sistema de Inteligencia, desbaratar la economía del CO, reducción de armas, cárceles, agenda legislativa para detección e investigación, equipamiento, capital humano, corrupción, cooperación internacional.
- 5. Plan Nacional de Seguridad Pública y Prevención del Delito 2022 – 2026**
- 6. Planes comunales a Sistema Municipal de Seguridad:** Inspectores municipales de seguridad, Índice más equidad más seguridad, Nuevas atribuciones de los Consejos M. de Seguridad

Desafíos en Control del Delito

- 1. Reforma y fortalecimiento policial**
- 2. Fortalecimiento del Ministerio Público**
- 3. Marco legal de la Seguridad Privada**
- 4. Control de Fronteras, Puertos y Aeropuertos**
- 5. Legislación:** terrorismo, penas alternativas y tribunales de drogas
- 6. Nuevo Sistema de Inteligencia del Estado**
- 7. Persecución a la economía del Delito**

1. Desafíos de Integración Social
2. Reconfiguración Urbana – integración



DESAFÍOS EN PREVENCIÓN DEL DELITO Y VIOLENCIA

- **Política focalizada Integral en NNA – Familias**
- **Fortalecimiento del Servicio Nacional de Protección Especializada de la Infancia y Adolescencia**
- **Políticas de Prevención y Rehabilitación en Drogas**



- Programas de Reinserción Escolar e integración social
- Programas de capacitación e inserción laboral
- Políticas de educación cívica y promoción de valores
- Pactos de Convivencia y prevención comunitaria



¿POR QUÉ PREVENCIÓN SOCIAL?

- 1. La convergencia de factores de riesgo debilita la capacidad de control que deben ejercer los padres (Shaw 1929).**
- 2. Los contextos de desorden, criminalidad, actividades de subsistencia (comercio ilegal), consolidan un ambiente de anomia y de contagio criminógeno (Sutherland 1939; Sampson 2004).**
- 3. Socialización – aprendizaje (Bandura 1983, Feldman)**
- 4. “Economía alternativa ilegal”, en un contexto de pobreza o desigualdad y... en un contexto aspiracional ! (Quetelet 1835; Merton 1938)**
- 5. La pérdida de vigencia de los valores tradicionales (Secularización) (PNUD Informes de desarrollo Humano 2019 – 2022)**
- 6. Y, en Chile está demostrado.**

SERIE ESTUDIOS

DIRECCIÓN DE SEGURIDAD CIUDADANA

INFLUENCIA DE FACTORES DE RIESGO SOCIAL EN EL ORIGEN DE CONDUCTAS DELINCUENCIALES

ÍNDICE DE VULNERABILIDAD SOCIAL – DELICTUAL COMUNAL

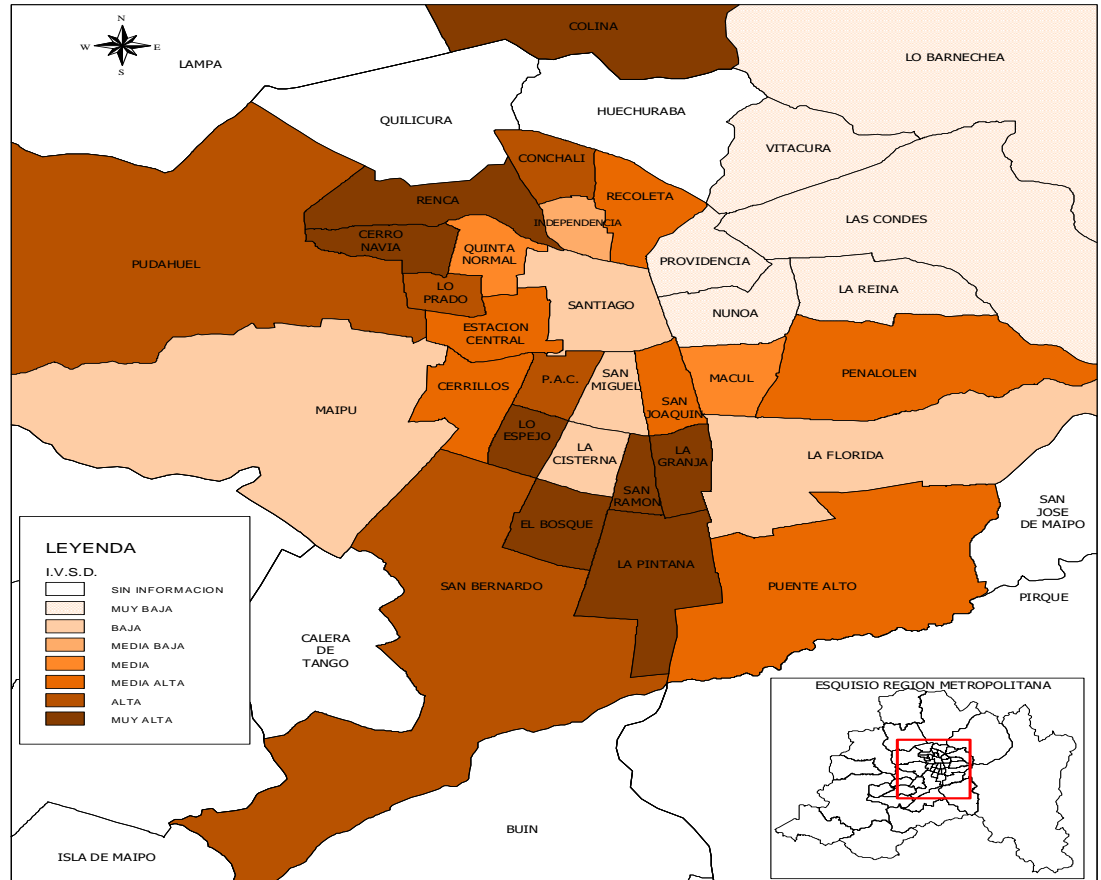


GOBIERNO DE CHILE

INVESTIGADORES
JORGE ARANA MOYA / DAVID SIERRA ESTERNAS

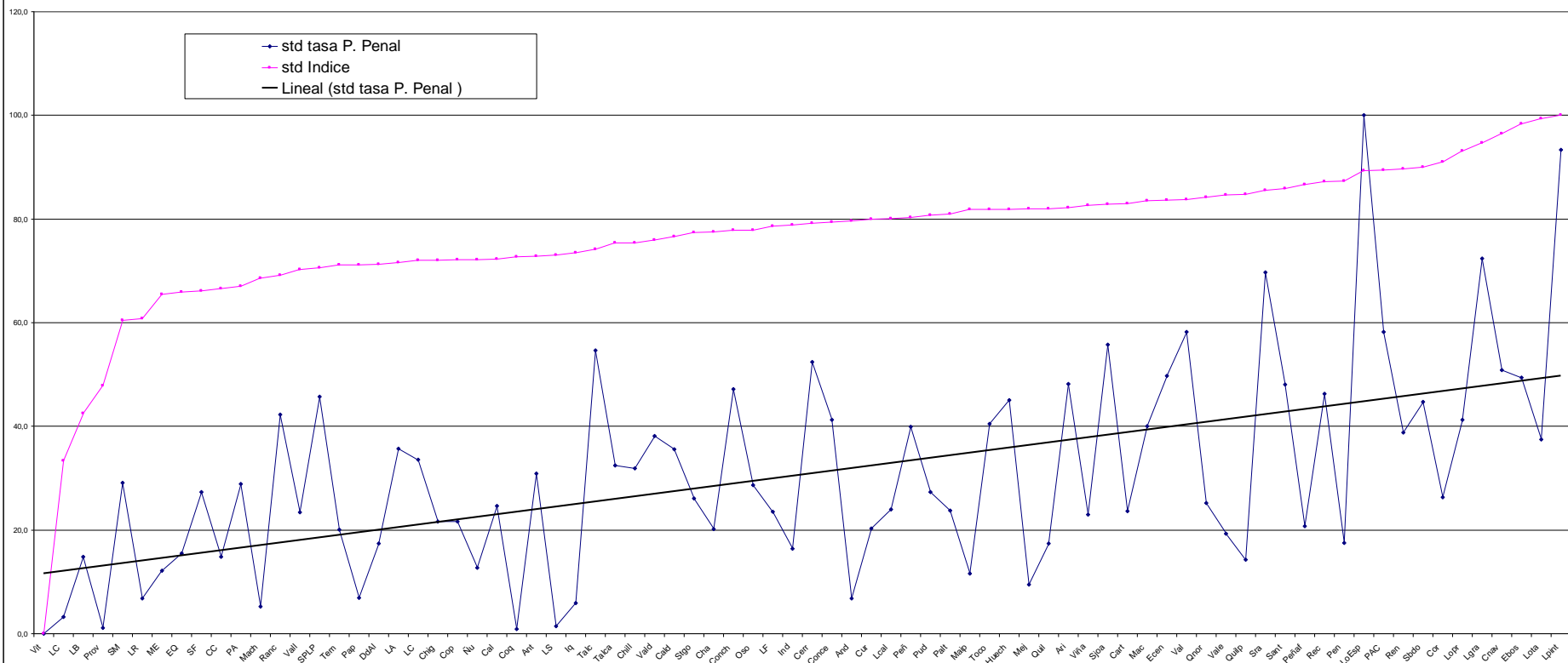
AÑO: 2002

ÍNDICE DE VULNERABILIDAD SOCIAL DELICTUAL DISTRIBUCIÓN A NIVEL COMUNAL GRAN SANTIAGO



ÍNDICE DE VULNERABILIDAD SOCIAL – DELICTUAL 2009

COMPARACIÓN ENTRE VALOR DE ÍNDICE Y TASA DE POBLACIÓN PENAL EN COMUNAS CON MÁS DE 90% DE POBLACIÓN URBANA



IVSD 2002 Corr. 0,486		IVSD 2009 Corr 0,365		IVSD 2022	
COMUNA	I.VS.D.	COMUNA	I.VS.D.	COMUNAS	SUMA de Variables Socioeconómicas (Normalizado)
Lo Espejo	69,07	La Pintana	82,00	INDEPENDENCIA	84,49
La Pintana	68,21	El Bosque	78,93	SANTIAGO	78,54
San Ramón	66,28	La Granja	78,01	ALTO HOSPICIO	74,24
Renca	64,50	Renca	72,88	RECOLETA	73,40
Cerro Navia	63,12	Lo Espejo	70,59	ESTACIÓN CENTRAL	72,04
Coronel	62,74	San Joaquin	70,58	LA PINTANA	69,60
El Bosque	59,47	Arica	70,18	CERRO NAVIA	68,22
Valparaíso	57,75	San Ramon	68,71	IQUIQUE	64,40
Colina	56,19	Iquique	67,98	QUINTA NORMAL	63,65
La Granja	54,10	Est Central	67,01	ARICA	63,48
Coquimbo	49,56	Santiago	66,14	EL BOSQUE	63,47
Linares	48,83	Pedro Aguirre Cerda	66,13	VALPARAÍSO	62,42
San Bernardo	48,72	Recoleta	66,00	RENCA	62,00
Osorno	47,66	Alto Hospicio	65,43	CALAMA	60,71
San Pedro de la Paz	47,11	Lo Prado	65,16	PEÑALOLÉN	60,27
Lo Prado	46,97	San Bernardo	65,02	TEMUCO	59,96
Pedro Aguirre Cerda	46,83	Conchali	64,90	SAN BERNARDO	59,43
Pudahuel	46,52	La Cisterna	64,75	VIÑA DEL MAR	58,55
Conchalí	45,85	Puente Alto	63,50	ANTOFAGASTA	58,24
Valdivia	45,33	Talca	62,16	CHILLÁN	58,17
Copiapó	45,11	Lampa	62,01	COQUIMBO	57,88
San Antonio	44,42	Concepcion	61,95	LA SERENA	57,79
Arica	44,27	Pudahuel	61,61	PUDAHUEL	57,78
Ovalle	42,86	Cerro Navia	61,38	QUILICURA	56,99
Talcahuano	42,82	Huechuraba	61,26	TALCA	56,96
Recoleta	42,42	Macul	61,19	LOS ÁNGELES	56,44
Peñalolén	42,32	Cerrillos	60,83	VALDIVIA	55,69
Los Ángeles	41,44	Independencia	60,80	CONCEPCIÓN	55,54
Puente Alto	41,41	Padre Hurtado	60,70	PUERTO MONTT	55,10
Estación Central	40,92	Antofagasta	60,54	RANCAGUA	53,68
Quillota	40,44	La Florida	60,35	LA FLORIDA	53,35
Cerrillos	40,38	Maipu	60,19	PUENTE ALTO	53,15
San Joaquín	40,31	Viña Del Mar	59,89	MAIPÚ	49,97



**ASOCIACIÓN CHILENA
DE MUNICIPALIDADES**

desde 1993