



ANALISIS ADMINISTRATIVO FINANCIERO DESDE LA PERSPECTIVA MUNICIPAL PARA PREPARARNOS PARA EL TRASPASO



ESQUEMA DE LA PRESENTACION

- 1. DATOS HISTORICOS COMO EJEMPLO PARA EL TRASPASO
- 2. TRASPASO DE RRHH
- 3. TRASPASO DE BIENES INMUEBLES Y MUEBLE.
- 4.- TRASPASO DE VEHICULOS
- 5.- CONTRATOS Y CONVENIOS VIGENTES AL TRASPASO
- 6.- TRASPASO DE SERVICIOS PRESTADOS
- 7. IMPLICANCIAS DE LA LEY 21.040 AL MOMENTO DEL TRASPASO.



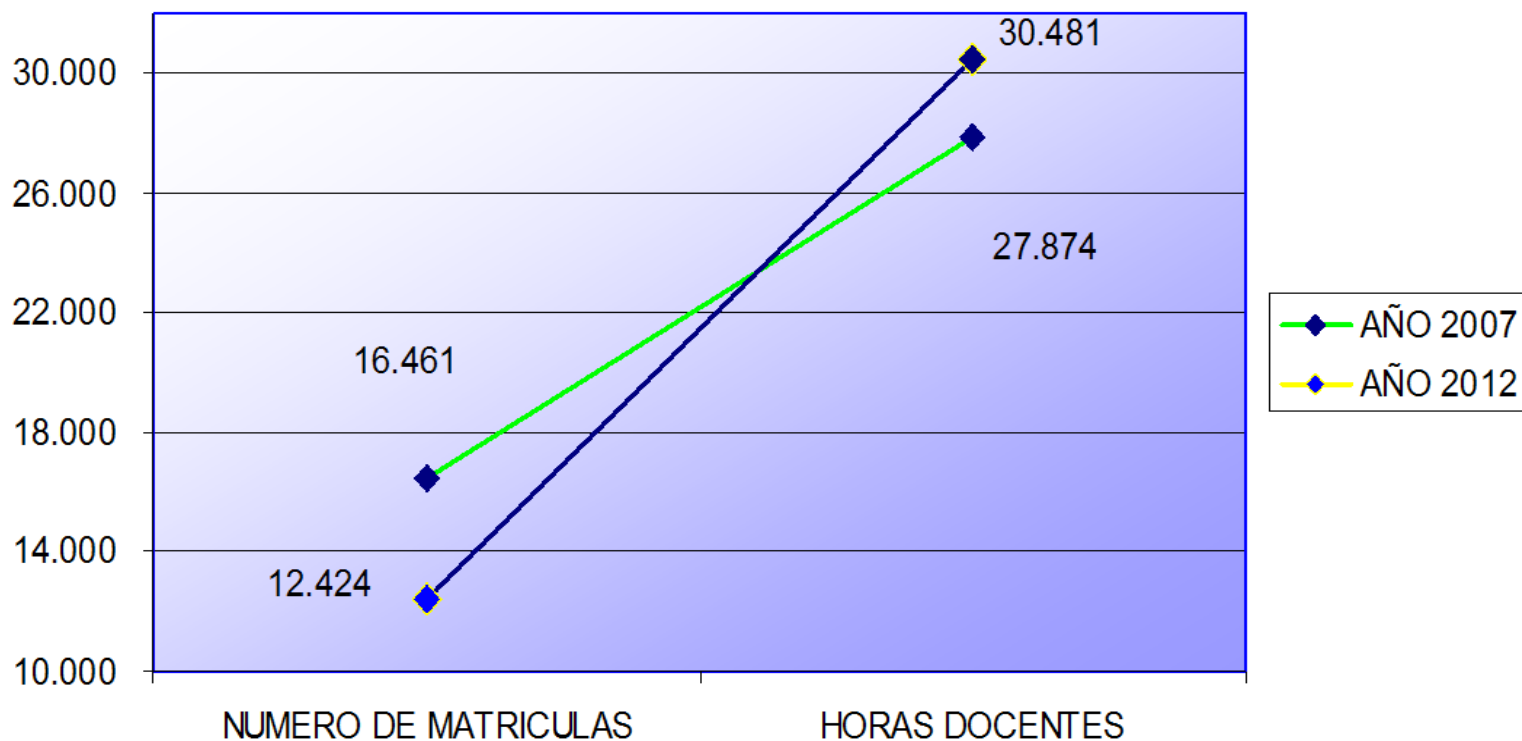
- **PREPARANDONOS PARA EL TRASPASO.**
 - 1.- **REVISAR DATOS HISTORICOS PARA PROYECTAR**
MATRICULA
HORAS DOCENTES
HORAS ASISTENTES DE LA EDUCACION



EDUCACIÓN INTEGRAL PARA TODOS UN COMPROMISO MUNICIPAL

¿Cómo recibimos la educación en el año 2012?

COMPARACION HORAS DOCENTES CON NUMERO DE MATRICULAS AÑO 2007 - 2012





QUE SIGNIFICABA EN TERMINOS FINANCIEROS EL AÑO 2012

- DEFICIT ESTRUCTURAL DE 2.500 MILLONES
- TRES MESES DE IMPOSICIONES IMPAGAS
- SALDOS NO ACREDITADOS ANTE LA SUPERINTENDENCIA DE EDUCACION POR LAS SUBVENCIONES DE
 - SEP: 700 MILLONES
 - PIE: 1.300 MILLONES
- GASTOS RECHAZADOS DE SEP POR 1.182 MILLONES.



EDUCACIÓN INTEGRAL PARA TODOS UN COMPROMISO MUNICIPAL

¿Qué hicimos para solucionar este problema?

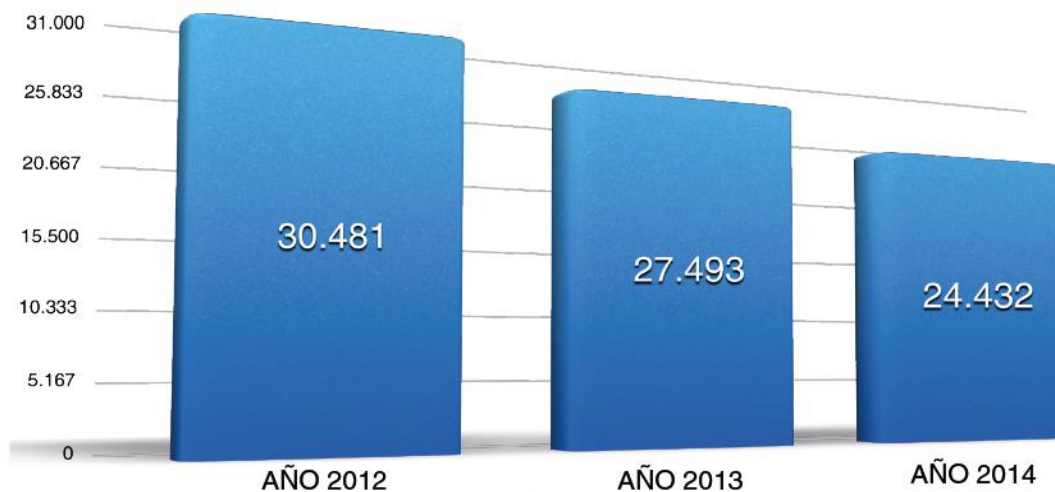
- Pagar la deuda financiera de 2.520 millones, a través de una transferencia que realizó la Ilustre Municipalidad de Iquique, para cancelar la deuda en las imposiciones de Salud y AFP de los profesores.
- Acoger a retiro a 89 Profesores.
- Reducir en 6.049 horas excedentes de dotación docente, lo que corresponde a 120 profesores de 44 horas.
- Detener la disminución de matrícula para comenzar el paulatino aumento.



EDUCACIÓN INTEGRAL PARA TODOS UN COMPROMISO MUNICIPAL

Normalización de la Gestión Financiera y Administrativa

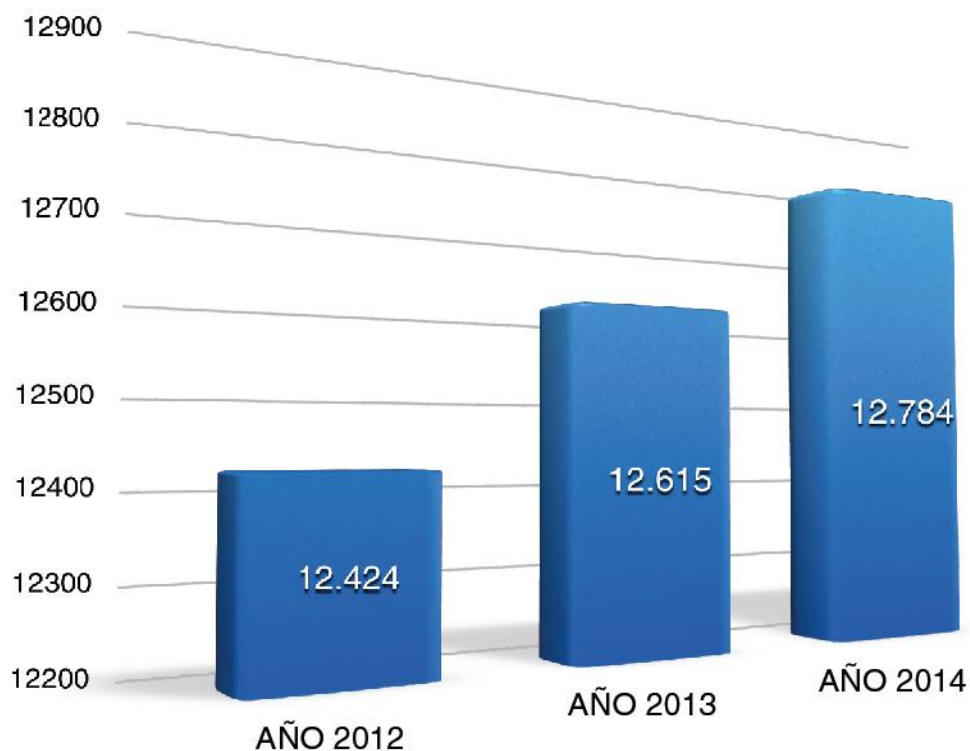
TOTAL DE HORAS DOCENTES POR AÑO





EDUCACIÓN INTEGRAL PARA TODOS UN COMPROMISO MUNICIPAL

Normalización de la Gestión Financiera y Administrativa



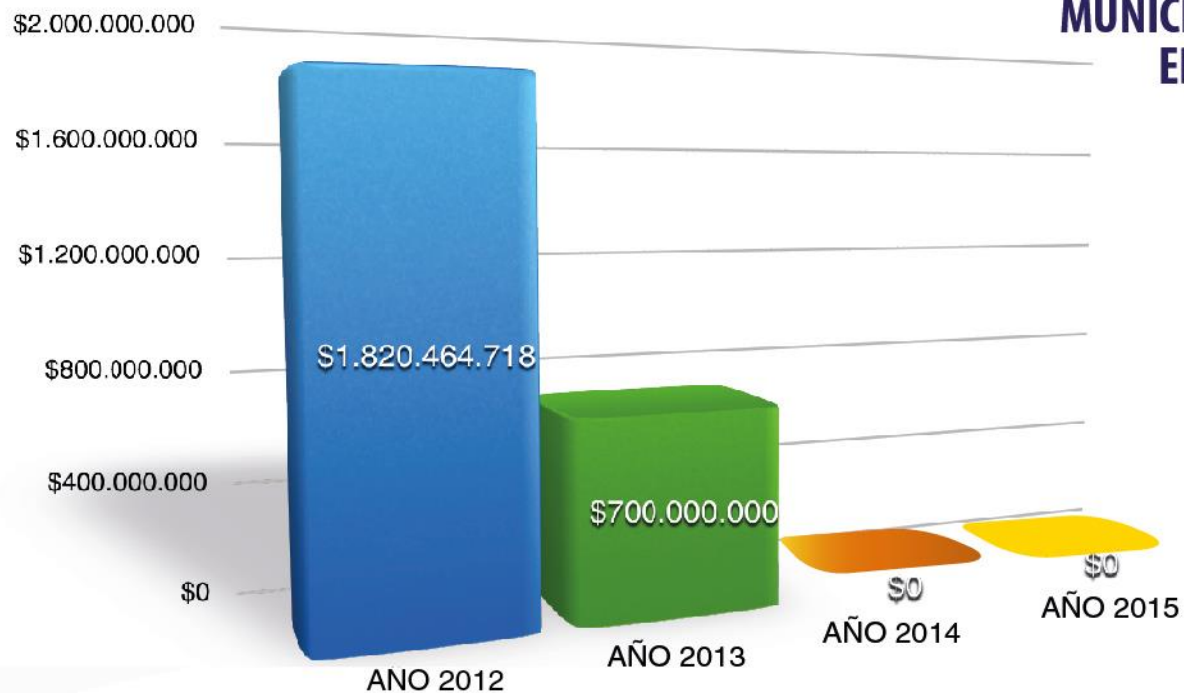
**NUMERO
DE ALUMNOS**



EDUCACIÓN INTEGRAL PARA TODOS UN COMPROMISO MUNICIPAL

Normalización de la Gestión Financiera y Administrativa

SUBVENCIÓN MUNICIPAL PARA EDUCACIÓN





NUMERO CURSOS	CANT. ALUMNOS POR CURSO	MATRICULA	ASISTENCIA MEDIA	% ASISTENCIA	SUBVENCION GENERAL	INTEGRACION	SEP
18	35	630	536	85%	42.870.332	7.175.853	10.852

COSTO REMUNERACIONAL

PLANTA DOCENTE	NUMERO DOCENTES	VALOR HORA	CANTIDAD DE HORAS		TOTAL SUBVENCION GENERAL	INTEGRACION	SEP
DIRECTOR	1	35.135	44		1.545.940		
SUBDIRECTOR	1	35.135	44		1.545.940		
JEFE UNIDAD TECNICA (UTP)	1	35.135	44		1.545.940		
INSPECTOR GENERAL	1	35.135	44		1.545.940		
PROFESORES EN SALA	18	25.475	804		18.342.091	917.105	
PROFESORES AYUDANTES EN SALA	8	16.170	240				3.880.000
PROFESOR SUSTITUTO	2	25.475	88		2.241.811		
ENCARGADO DE TECNOLOGIA	1	25.475	44		1.120.906		
COORDINADOR BIBLIOTECA	1	25.475	44		1.120.906		
COORDINADOR INTEGRACION PIE	1	25.475	44			1.120.905,58	
TOTAL MENSUAL	35	284.086	1.440		29.009.474	2.038.010	3.880.000

PLANTA NO DOCENTE	NUMERO	SUELDO MES	HORA TOTAL		TOTAL SUBVENCION GENERAL	INTEGRACION	SEP
INSPECTORES DE PATIO	5	316.467	220		1.582.335		
SECRETARIA DIRECTOR	1	316.467	44		316.467		
SECRETARIA JEFE DE UNIDAD TECNICA	1	316.467	44		316.467		
SECRETARIA INSPECTOR GENERAL	1	316.467	44		316.467		
AYUDANTE DE BIBLIOTECA	1	316.467	44		316.467		
AYUDANTE DE PARVULOS	4	316.467	176		1.265.868		
PSICOLOGO INTEGRACION	1	751.019	44			751.019	
PSICOPEDAGOGO INTEGRACION	1	751.019	44			751.019	
FONOAUDILOGO	1	1.100.000	44			1.100.000	
AUDANTES DE INTEGRACION	4	316.467	176			1.265.868	
PROFESIONAL PSICOSOCIAL	4	670.519	176				2.682.068
AYUDANTE DE TECNOLOGIA	1	316.467	44				316.467
MONITOR EXTRAESCOLAR DE CIENCIAS	1	316.467	44				316.467
MONITOR EXTRAESCOLAR DE DEPORTE	1	316.467	44				316.467
MONITOR EXTRAESCOLAR DE ARTES	1	316.467	44				316.467
AUXILIARES DE SERVICIO	3	246.115	132		738.345		

TOTAL REMUNERACIONES					34.600.235	5.905.916	7.828.7
COSTO OPERACIONAL							
CONCEPTO					TOTAL SUBVENCION GENERAL	INTEGRACION	SEP
LUZ					1.200.000		
AGUA					800.000		
TELEFONO					250.000		
MATERIAL OFICINA					500.000	166.000	167.0
INTERNET					50.000		
MATERIAL DE ASEO					100.000		
TOTAL					2.900.000	166.000	167.0
COSTO DE INVERSION EDUCATIVA							
CONCEPTO					TOTAL SUBVENCION GENERAL	INTEGRACION	SEP
BIBLIOTECA					500.000	253.000	300.0
SALIDAS EDUCATIVAS					300.000	250.936	
INVERSION EN TECNOLOGIA Y RECURSOS DE APRENDIZAJE					1.200.000	300.000	900.0
CAPACITACION					369.174	300.000	300.0
ACTIVIDADES DE CONVIVENCIA ESCOLAR							271.0
ADMINISTRACION CENTRAL							1.085.2
TOTAL					2.369.174	1.103.936	2.856.2
TOTAL DE GASTOS DEL COLEGIO					39.869.409	7.175.852	10.852.0
ADMINISTRACION EDUCACION CORPORACION 7% DE SUBVENCION					3.000.923		
TOTAL DE EGRESOS MENSUALES					42.870.332	7.175.852	10.852.0
SALDO MENSUAL					- 0	0	



EDUCACIÓN INTEGRAL PARA TODOS UN COMPROMISO MUNICIPAL

CON ESCUELA MODELO

COSTOS ESCUELA MODELO

- Costos Directivos: \$ 6.183.760
- Costos Docentes: \$ 34.928.284
- Costos No Docentes: \$ 12.668.266
- Costos operacionales: \$ 3.233.000
- Costos Inversión Educativa: \$ 6.329.399
- Costos Administración Educacional: \$3.000.923

COSTO TOTAL \$ 60.898.218



EDUCACIÓN INTEGRAL PARA TODOS UN COMPROMISO MUNICIPAL

CON ESCUELA MODELO

COSTO TOTAL \$ 60.898.218

TOTAL FONDOS DEL ESTADO \$ 60.898.218

COMPUESTO POR

**SUBVENCION GENERAL
\$ 42.870.332**

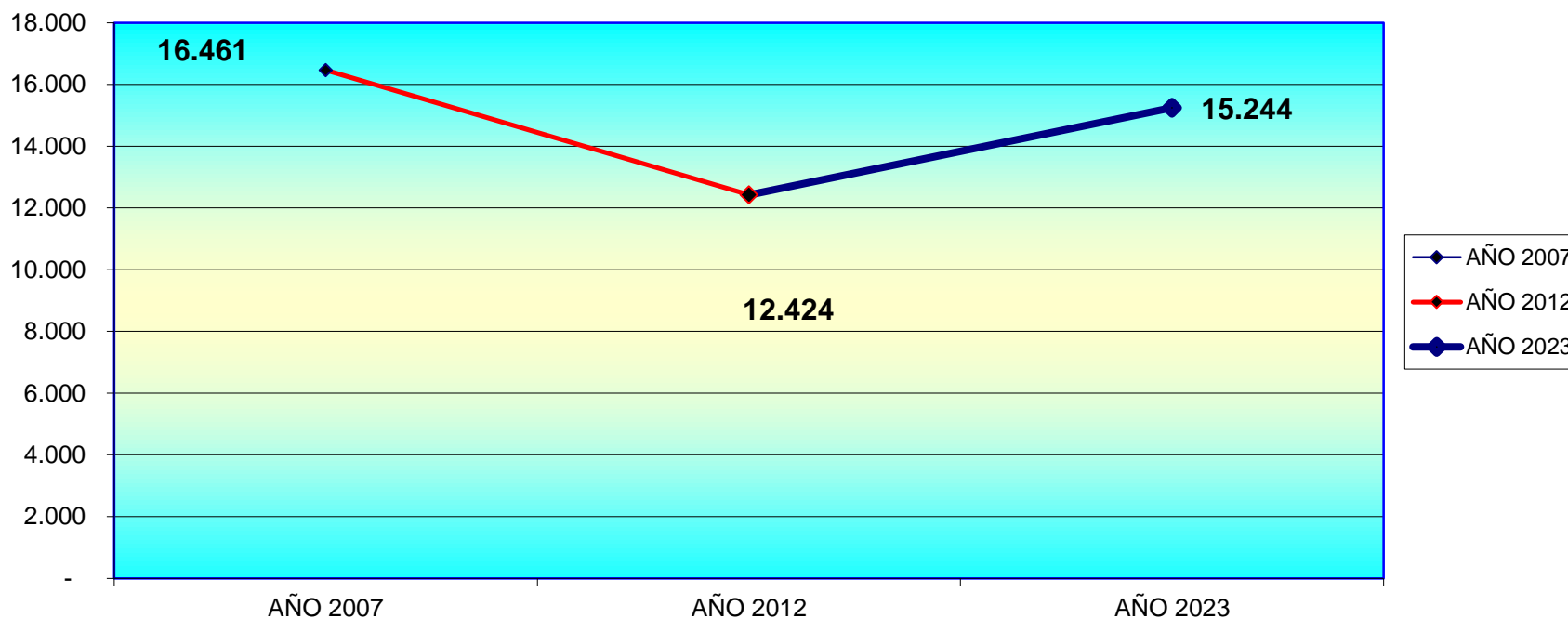
**SUBVENCION INTEGRACION
\$ 7.175.853**

**SUBVENCION ESPECIAL
PREFERENCIAL (SEP)
\$ 7.175.853**



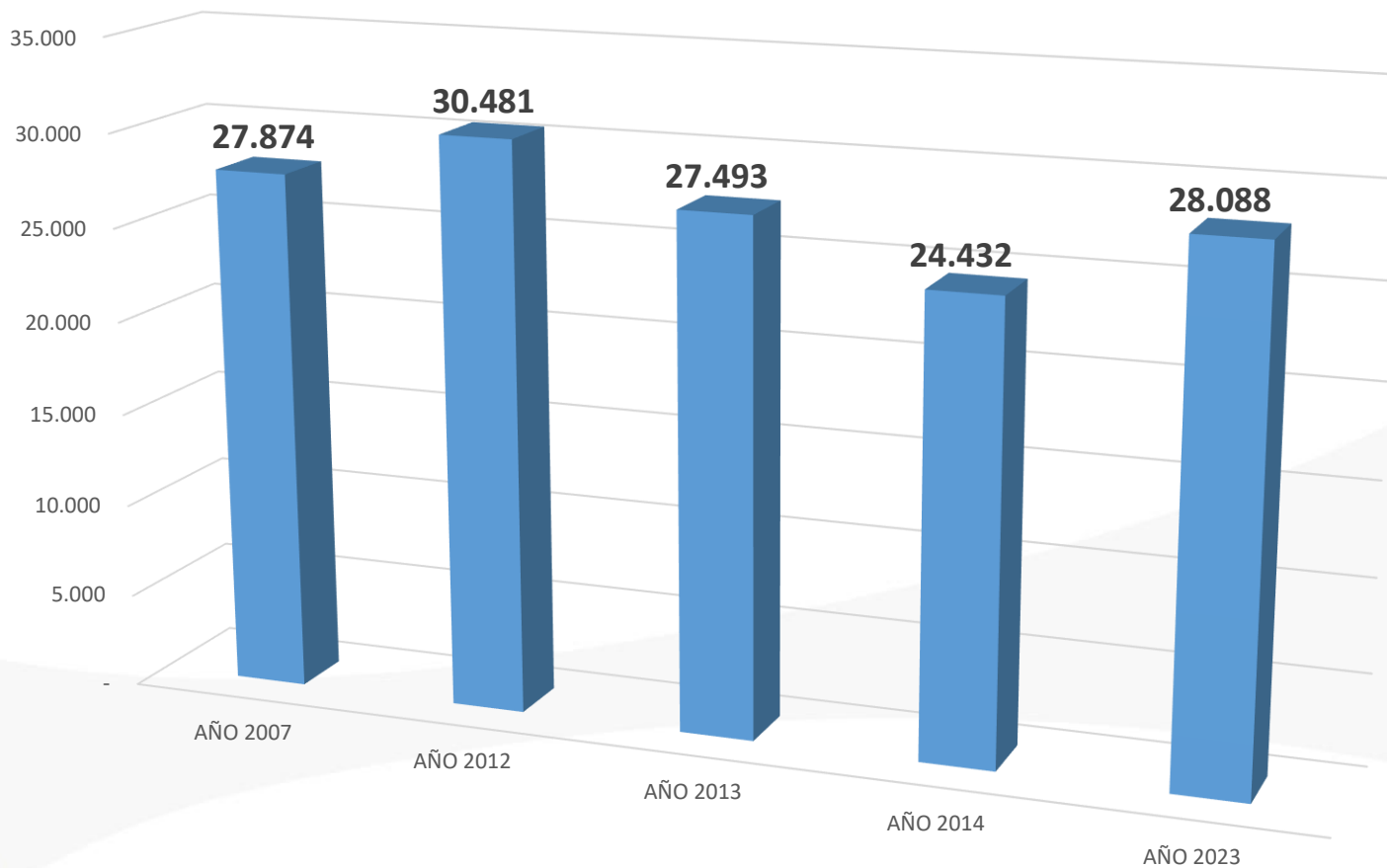
COMO ESTAMOS HOY

EVOLUCION DE MATRICULAS AÑO 2007 AL AÑO 2023





HORAS DOCENTES POR AÑO PERIODO 2007 - 2023



ESCUELA GABRIELA MISTRAL, D-72
RBD.: 00111-2

Nº	Apellido Paterno	Apellido Mater	Nombres	HORAS	Cargo / Función / Asignatura	Titular	Contrata	SEP	INTEG.	Total Horas
1	LOBOS	ESTAY	MARIA AMPARO	ADP	DIRECTORA	44				44
2	DAVILA	ELIZONDO	FAY-LENG		JEFE UTP (ADP)	44				44
3	ZUBIETA	QUENA	LUCAS		INSPECTOR GRAL.(ADP)	44				44
4	TAUCARE	REYES	JUANA		SUBDIRECTORA(ADP)	44				44
5	WINKLEY	ACOSTA	EDITH		CONVIVENCIA ESCOLAR			44		44
					TOTAL HORAS DIRECTIVAS	176		44		220
6	VELOZ	MUÑOZ	MARIELA	PLANTA 42	RELIGIÓN	42				42
7	CAUCOTO	MENESES	MACARENA	PLANTA 41	GENERALISTA	37		1	3	41
8	ALZAMORA	AGUIRRE	PAOLA	PLANTA 39	GENERALISTA	36	3		3	42
9	CASTRO	EHRlich	MAGDALENA INES	PLANTA 41	GENERALISTA	37		1	3	41
10	ARAYA	ELOY	ROMINA	PLANTA 41	EDUCADORA PARVULOS	41			3	44
11	TORO	CACERES	BARBARA	PLANTA 35	GENERALISTA	37			3	40
12	VARAS	PLAZA	KARINA	PLANTA 34	INTEGRACION				44	44
13	MORA	LAGOS	SANDRA	PLANTA 44	PROYECTO INTEGRACION				44	44
14	DELGADO	MATURANA	ROMAN HENRIQUE	PLANTA 30	CRA /ENLACE	30				30
15	VARAS	ARRIAZA	NATALIA	PLANTA 41	GENERALISTA	37		1	3	41
16	SOTO	FIGUEROA	MARICARMEN	PLANTA 44	INTEGRACION				44	44
17	MEZA	GARCIA	LUIS MARIANO	PLANTA 43	GENERALISTA	39		1	3	43
18	ORTIZ	HERNANDEZ	FABIOLA	PLANTA 35	GENERALISTA	32			3	35
19	DIAZ	LIZANA	MARCELA	PLANTA 44	INGLES	29		14	1	44
20	PULGAR	ORTIZ	JORGE	PLANTA 41	HISTORIA	38			3	41
21	MARCHESSE	COEVAS	KARLA	PLANTA 44	ED. FISICA	32		9	3	44
22	GATICA	MOLINA	CARLOS	PLANTA 43	ED.FISICA	38		5		43
23	ARA	GARRIDO	PATRICIO	PLANTA 40	GENERALISTA	23		14	3	40
24	GUTIERREZ	DURAN	PATRICIA	PLANTA 44	LENGUAJE Y COMUNICACIÓN	42			2	44
25	GONGORA	MARIMAN	CLAUDIA	PLANTA 43	C.NATURALES/ARTISTICA	38		2	3	43
26	ARAYA	TABILO	SILVIA	PLANTA 44	EDUCADORA PARVULOS	41			3	44
27	JORQUERA	HUENTECURA	ROSSANA	Sin Jefatura	MATEMÁTICA		37		3	40
28	VERGARA	MUÑOZ	WILLMA	KINDER B	EDUCADORA PARVULOS		41		3	44
29	VILLALON	GARCIA	ELIZABEHT	C/JEFATURA	LENGUAJE Y MATEMATICAS		39		3	42
30	ORMAZABAL	CASTILLO	CRISTOBAL	S/JEFATURA	ED. FISICA		23	7		30
31	LOPEZ	BACIAN	NATALIA	KINDER A	EDUCADORA PARVULOS		41		3	44
32	FERNANDEZ	VALDIVIA	KUINI		PROYECTO INTEGRACION				44	44
33	CANCINO	RAMIREZ	ALFREDO		APOYO ADM. JEFE TECNICA			35		35
34	OSÉS	OLGUIN	DIEGO		ED FISICA/EXTRAESCOLAR		30		2	32
35	MENDEZ	SANTOS	BRUNO PABLO		EDUCACION FISICA		21	7	2	30
36	INFANTE	CARAIL	ANGIE CONSTANZA		PROYECTO INTEGRACION				44	44
37	MORALES	MORALES	JONATAN		GENERALISTA		37		3	40
38	ARANEDA	LIMA	INGRID	PLANTA 35	apoyo reemplazos			35		35
39	BISQUET	OYANADEL	CLAUDIA	PLANTA 44	INTEGRACION				44	44
						649	272	132	325	1378



ESCUELA GABRIELA MISTRAL 111-2							
N°	Nombre	Cargo	Tipo de Contrato P. F. / Ind.	Gral	SEP	Integracion	Pro- retención
1	VILLANUEVA CASTRO CLAUDIA ELIZABETH	ADMINISTRATIVO	INDEFINIDO	44			
2	DURÁN AGUIRRE DEISY DEL CARMEN	AUXILIAR SERVICIO	INDEFINIDO	44			
3	FUENTES ALFARO SANDRA DEL CARMEN	AUXILIAR SERVICIO	INDEFINIDO	44			
4	GARRIDO ÓRDENES MARTA ESTER	AUXILIAR SERVICIO	INDEFINIDO	44			
5	SARAMILLO SEPÚLVEDA ALEJANDRA AYLIN	AUXILIAR SERVICIO	INDEFINIDO	44			
6	MORALES DÍAZ HERNÁN ENRIQUE	AUXILIAR SERVICIO	INDEFINIDO	44			
7	SALAZAR PÉREZ YICELA MARIBEL	AUXILIAR SERVICIO	INDEFINIDO	44			
8	SOTO TRUJILLO LUISA SANDRA	AUXILIAR SERVICIO	INDEFINIDO	44			
9	FLORES PUMA CASILDA	PARADOCENTE	INDEFINIDO	44			
10	GONZÁLEZ MUÑOZ KATHERINE YESSENIA	PARADOCENTE	INDEFINIDO	44			
11	MORALES VEGA JOSELYN DANIELA	PARADOCENTE	INDEFINIDO	44			
12	NÚÑEZ ROJAS MARIELLA ALEJANDRA	PARADOCENTE	INDEFINIDO	44			
13	AGUIAYO DÍAZ OSVALDO MARIO	SERENO	INDEFINIDO	44			
14	AGUILERA ARGANDOÑA HECTOR	SERENO	INDEFINIDO	44			
15	LEIVA OLIVARES OSCAR ORLANDO	SERENO	INDEFINIDO	44			
16	MANRIQUE CABALLERO RAFAEL	SERENO	INDEFINIDO	44			
17	VALENZUELA ROJAS FERNANDO RICARDO	SERENO	INDEFINIDO	44			
18	VIDELA PIZARRO MANUEL JESÚS	PORTERO	INDEFINIDO	44			
19	CORTÉS CASTRO GABRIELA FRANCISCA	TÉCNICO PÁRVULOS	INDEFINIDO	42			
20	FLORES PÉREZ MARCIA PATRICIA	TÉCNICO PÁRVULOS	INDEFINIDO	42			
21	MUÑOZ SAAVEDRA BETZABÉ CATALINA	TÉCNICO PÁRVULOS	INDEFINIDO	42			
22	ROJAS CHOQUE JESSICA MONTSERRAT	TÉCNICO PÁRVULOS	INDEFINIDO	42			
23	WILLAGRA AYALA FRANCISCA CAMILA	TÉCNICO PÁRVULOS	INDEFINIDO	42			
24	ALVIAL BARRAZA AYNEL ERIKA	ASIST. APOYO AULA	INDEFINIDO		44		
25	BARAYA CHRISTIE PATRICIA CLAUDIA	ASIST. APOYO AULA	INDEFINIDO		44		
26	ZAPATA MENAY YANINA CRISTEL	ASIST. APOYO AULA	INDEFINIDO		44		
27	CAYO GUZMÁN DEISY SOLEDAD	ASIST. APOYO AULA	INDEFINIDO		44		
28	CÉSPED HERRERA RAISA VERÓNICA	ASIST. APOYO AULA	INDEFINIDO		44		
29	DINAMARCA AHUMADA GERALDINE TAMARA	ASIST. APOYO AULA	INDEFINIDO		44		
30	BARRAZA SÁNCHEZ DIEGO FELIPE	ENC. COMPUTACIÓN	INDEFINIDO		44		
31	ALEGRÍA VALERIA HÉCTOR HERNÁN	PARADOCENTE	INDEFINIDO		44		
32	PARDO GAETE HILDA DEL ROSARIO	PARADOCENTE	INDEFINIDO		44		
33	BEGOVIA VICENCIO ELBA LUISA	TÉCNICA PÁRVULOS	INDEFINIDO		42		
34	ZARATE GUZMÁN CLAUDIA PATRICIA	TRABAJADORA SOCIAL	INDEFINIDO		44		
35	ROJAS MIRANDA IRIS	TRABAJADORA SOCIAL	INDEFINIDO		44		
36	KINDERMANN GONZÁLEZ STEFANY CONSTANZA	FONOAUDIÓLOGA	INDEFINIDO			44	
37	GALLARDO JAÍNA JOCELYN ANDREA	KINESIÓLOGA	INDEFINIDO			9	
38	MONTECINOS ROJAS SARA CONSTANZA	PSICÓLOGA	PLAZO FIJO				44
39	CORREA MORALES MIGUEL ÁNGEL	PSICÓLOGO	INDEFINIDO				44
40	CORTÉS GUTIÉRREZ GABRIEL RIGOBERTO	PSICÓLOGO	INDEFINIDO				40
41	EGARRA ROJAS ANGELINA DEL ROSARIO	PSICOPEDAGOGA	PLAZO FIJO				44
42	RODRÍGUEZ SILVA PAOLA ANDREA	PSICOPEDAGOGA	INDEFINIDO				44
43	ÁLVAREZ ROJAS LUISA ISABEL	TÉCNICO PIE	INDEFINIDO				44
44	CEPEDA ZAVALA CONSTANZA MACARENA	TÉCNICO PIE	PLAZO FIJO				40
45	CHÁVEZ PÉREZ FRANCISCA ALEJANDRA	TÉCNICO PIE	INDEFINIDO				40
46	ESPINOZA MORENO NATALIA FERNANDA	TÉCNICO PIE	INDEFINIDO				40
47	GEE ALFARO ANDREA MARIANELA	TÉCNICO PIE	INDEFINIDO				40
48	GONZÁLEZ SALINAS ANGÉLICA ANDREA	TÉCNICO PIE	INDEFINIDO				40
49	GUTIÉRREZ GONZÁLEZ THAMARA YOCASTA	TÉCNICO PIE	INDEFINIDO				40
50	RARRÁZABAL CARREÑO SILVANA MARGARITA	TÉCNICO PIE	INDEFINIDO				40
51	MANRIQUE BRAVO ANGIE MADELAINE	TÉCNICO PIE	INDEFINIDO				40
52	MATURANA CALLPA NATALIE IVONNE	TÉCNICO PIE	PLAZO FIJO				40
53	MEÍAS SALINA STEPHANÍA PAZ	TÉCNICO PIE	INDEFINIDO				40
54	MIRANDA BRAVO DANIELA PAZ	TÉCNICO PIE	PLAZO FIJO				40
55	OLIVA CASTRO LAURA ISABEL	TÉCNICO PIE	INDEFINIDO				40
56	ORELLANA ALARCÓN FERNANDA JAVIERA	TÉCNICO PIE	PLAZO FIJO				40
57	PASTENE MAITA MARIBEL MARGOTT	TÉCNICO PIE	PLAZO FIJO				40
58	PITICAR BARROS CLAUDIA CONSTANZA	TÉCNICO PIE	INDEFINIDO				40
59	RODRÍGUEZ DAZA JAVIERA KARIM	TÉCNICO PIE	INDEFINIDO				40
60	VERA TORRES ANDREA LORENA	TÉCNICO PIE	PLAZO FIJO				40
61	VARGAS SAEZ SKARLETT NERYTA	TERAPEUTA	PLAZO FIJO				16
62	CHAVEZ VALENZUELA FABIANA	PSICOLOGA	PLAZO FIJO				44
63	BERRIOS PERALTA VALENTINA	PSICOLOGA	PLAZO FIJO				44



QUIEN Y COMO SE TRASPASA EL PERSONAL DE EDUCACION MUNICIPAL

- **1.- TRASPASO DIRECTO :**
- ESTABLECIMIENTOS EDUCACIONALES
 - PROFESIONALES DE LA EDUCACION
 - ASISTENTES DE LA EDUCACION



ALCANCES DE LA LEY 21.040 EN EL AREA DE FINANZAS MUNICIPAL

1.- RES. N° 3775/30/07/2019

Establece, que solo serán de cargo del SLEP, única y exclusivamente por un periodo de 5 años las remuneraciones de un número máximo de horas de asistentes de la educación. Y fija cociente para cada comuna de acuerdo a matrícula del año 2017.

IQUIQUE AÑO 2017: 12.967 ALUMNOS

TOTAL DE HORAS ASIST. DE EDUCACION: 36.152

COCIENTE 0,36

Y establece que si existe aumento de matrícula, solo financiara el número máximo de horas de contrato de asistentes de la educación que resulte de la división entre la matrícula al momento del traspaso y el cociente señalado en dicha resolución. Y el mayor número de hrs de asistentes de la educación deberá ser pagado por el municipio, por el periodo de 5 años a contar de la fecha del traspaso.

IQUIQUE AÑO 2023 : 15.244 ALUMNOS

TOTAL DE HORAS ASIST. DE EDUCACION AÑO 2023 : 31.849

TOPE: 15.244/ 0,36 = 42.344 HRS



2.- TRASPASO DAEM

- **DOCENTES CON CONTRATO ESTATUTARIO: 39T**

EL AÑO 2019 EL MINISTERIO DE EDUCACION
DICTA DECRETOS QUE FIJARARON EL NUMERO
MAXIMO DE DOTACION DOCENTE QUE SERA
TRASPASADA DESDE LAS MUNICIPALIDADES A
LOS SLEP CORRESPONDIENTES



DFL 36 FIJA PLANTA DE PERSONAL DEL SERVICIO LOCAL DE EDUCACIÓN PÚBLICA DE LA REGIÓN DE LOS LAGOS QUE COMPRENDE LAS COMUNAS DE CASTRO, ANCUD, CHONCHI, CURACO DE VÉLEZ, DALCAHUE, PUQUELDÓN, QUEILÉN, QUELLÓN, QUEMCHI Y QUINCHAO (2019)

- **CASTRO 1**
- **ANCUD 7**
- **CHONCHI 2**
- **CURACO DE VELIZ 1**
- **DALCAHUE 2**
- **PUQUELDON 3**
- **QUEILEN 2**
- **QUELLON 3**
- **QUEMCHI 1**
- **QUINCHAO 10**



3.- TRASPASO DAEM ADMINISTRACION,38T

- CONCURSO INTERNO.
- PUEDEN POSTULAR LOS QUE TIENEN A LO MENOS 3 AÑOS DE SERVICIOS ANTES DE LA FECHA DEL TRASPASO.
- LA CANTIDAD DE CARGOS ESTA DEFINIDO POR LOS DFL QUE FIJAN LA PLANTA DE CADA SLEP Y SERA EL DIRECTOR EJECUTIVO QUE DEFINA LOS PERFILES.



DIRECTOR DAEM

- - SI PERTENECIA A LA DOTACION ANTES DE OCUPAR EL CARGO Y EXISTE VACANTE, PUEDE VOLVER A COLEGIO.
- NO PERTENENCIA A LA DOTACION, SE DEBE INDEMNIZAR CON UN MAXIMO DE 6 MESES



EN LA PRACTICA TRASPASO RRHH

EL AÑO DE INSTALACION: PEDIRAN INGRESAR INFORMACION DE TODOS LOS FUNCIONARIOS A SU PLATAFORMA, EN PLANILLA EXCEL, CON FOMARTO DEL SLEP. HABRA UNA PARA CASOS ESPECIALES, PERSONAS CON PERMISO SIN GOCE DE REMUNERACIONES, QUE SON REEMPLAZO, LOS QUE TRABAJAN EN EL DAEM Y SON PLANTA DE UN COLEGIO, O TAMBIEN VICEVERSA, LOS QUE POSTULARON AL RETIRO , LOS DIRIGENTES, LOS QUE TIENEN FUERO MATERNAL, ETC.

- PEDIRAN ESCANEAR TODOS LOS CONTRATOS
- SE DEBERA DICTAR DECRETO ALCALDICIO QUE NOMBRE LOS FUNCIONARIOS TRASPASADOS DESDE LOS ESTABLECIMIENTOS EDUCACIONALES AL SLEP
- SE DEBERA DICTAR DECRETO ALCALDICIO QUE NOMBRE A LOS DOCENTES DAEM QUE SE TRASPASAN DIRECTO AL SLEP. ESTO ES FACULTAD DEL ALCALDE
- EL MUNIPIO 6 MESES ANTES DEL TRASPASO, DEBERA ACTUALIZAR EL DECRETO ALCALDICIO
- 21 TRANSITORIO: ESTABLECE QUE SI ESTOS ACTOS ADMINSTRATAIVOS NO SE REALIZAN SERA CONSIDERADO NOTABLE ABANDONON DE DEBERES-



QUE SE DEBE TENER EN CUENTA EN TERMINOS FINANCIEROS DESPUES DEL TRASPASO PARA LOS MUNICIPIOS

- SI EL NUMERO DE HORAS TRASPASADOS DE ASISTENTES DE LA EDUCACION CON CARGO A SUBVENCION GENERAL, ES MAYOR AL DEFINIDO POR EL COECIENTE, EL MUNICIPIO DEBERA PAGAR POR EL PERIODO DE 5 AÑOS EL EXCESO DE REMUNERACIONES POR EL AUMENTO DE HORAS CONTRATADAS SIN JUSTIFICACION LAS QUE SERAN DESCONTADAS DIRECTAMENTE DEL FONDO COMUN MUNICIPAL.
- SI EL MUNICIPIO TIENE DEUDAS PREVISIONALES AL MOMENTO DEL TRASPASO EL MINISTERIO DE EDUCACION PAGARA DIRECTO A LAS ASEGURADORAS CON LOS FONDOS RETENIDOS, Y SI ESTOS NO SON SUFICIENTES EL MUNICIPIO DEBERA PAGAR A TRAVES DE DESCUENTOS DEL FONDO COMUN MUNICIPAL.
- -LOS FUNCIONARIOS NO PERDERAN SUS DERECHOS ADQUIRIDOS, LOS QUE ESTABAN VIGENTE 6 MESES ANTES DEL TRASPASO.
- EL MUNICIPIO SE DEBERA HACER CARGO DE LOS COSTOS DE LOS DERECHOS ADQUIRIDOS CUANDO EL TOTAL DE HRS DEL COECIENTE SEA MAYOR AL NUMERO QUE SE DEBIA TRASPASAR



INDEMNIZACIONES

- **ARTICULO 38 T** : PARA AQUELLOS QUE NO GANAN CONCURSO INTERNO Y TIENEN A LO MENOS 3 AÑOS ANTES DEL TRASPASO, SERAN INDEMINIZADOS CON CARGO AL FISCO.
- COMO OPERA : ES CONTRA RENDICION
- La ley de presupuesto del sector publico, consigna asignaciones a las municipalidades, con cargo a educación publica , los recursos destinados al reembolso del pago de indemnizaciones y será la dirección de educación publica la responsable de revisar que la nomina del personal cumpla con los requisitos para recibir la indemnización, así como los montos de los recursos asociados a esta.
- ART 163 código del trabajo



QUE PERMITE LA LEY 21040

- EN EL CASO DE LOS DAEM, SE PERMITE QUE FUNCIONARIOS QUE NO QUEDAN EN EL CONCURSO INTERNO SEAN REUBICADOS EN EL MUNICIPIO Y QUE ESTOS NO SEAN CONSIDERADOS EN EL NUMERO DEFINIDO POR LAS PLANTAS MUNICIPALES.
- ART 38 T, NUMERAL 3, INCISO SEGUNDO



TRASPASO DE ESTABLECIMIENTOS

- ART. 9T :
- SE TRASPASARAN TODOS LOS ESTABLECIMIENTOS QUE AL 31 DE DICIEMBRE DEL AÑO 2014 CONTABAN CON RECONOCIMIENTO OFICIAL YA SEA QUE ESTEN EN FUNCIONAMIENTO O EN RECESO.
- Y QUIENES HUBIERAN PERDIDO EL RECONOCIMIENTO OFICIAL SERAN DE LIBRE DISPONIBILIDAD DE LOS MUNICIPIOS



EN LA PRACTICA

- SE DEBERA TENER CARPETA QUE TENGA:
CERTIFICADO DE DOMINIO CON CERTIFICADO DE VIGENCIA DE LA INSCRIPCIÓN DEL BIEN EMITIDA POR EL CPNSERVADR DE BIENES RAICES, EMITIDO EN EL AÑO EN CURSO.
CERTIFICADO DE REGISTRO DE HIPOTECAS Y PROHIBICIONES DE UNA PROPIEDAD.
CERTIFICADO DE AVALUO FISCAL
- SE DEBE HACER UNA FICHA DE ESTADO DE CONSERVACION DE INMUEBLES POR CADA ESTABLECIMIENTO
- SE DEBE DICTAR DECRETO ALCALDICIO 6 MESES ANTES DEL INICIO DEL FUNCIONAMIENTO DEL SLEP, CON ESTA INFORMACION ART T 21 b



TRASPASO DE BIENES MUEBLES

- ART. 21 Tb
- SE DEBERA DICTAR DECRETO ALCALDICIO 6 MESES ANTES DE LA ENTRADA EN FUNCIONAMIENTO DEL SLEP QUE CONTENGA EL INVENTARIO DE LOS ESTABLECIMIENTOS.



EN LA PRACTICA

- EN EL FORMATO QUE ENTREGA LA DEP, SE DEBERA REALIZAR EL INVENTARIO DEL ESTABLECIMIENTO. QUE CONTENGA, EL BIEN, ANTIGUEDAD, LUGAR DE USO, PROCEDENCIA DE INVERSION O DONACION, FECHA DE ADQUISICION
- EL DIRECTOR DEL COLEGIO, DEBERA FIRMAR CADA UNO DE LAS PAGINAS DEL INVENTARIO
- BIENES SE DEBEN CLASIFICAR COMO NUEVO, CON USO, DECRETABLE, EN ESTE ULTIMO SE RECOMIENDA DE DAR DE BAJA ADMINISTRATIVA.



EN LA PRACTICA

- 6 MESES ANTES DEL TRASPASO SE DEBE ENTREGAR UN INVENTARIO DE LOS BIENES, LO QUE DEBE SER REALIZADO POR UNA EMPRESA EXTERNA, ESTO LO DEBERAS FINANCIAR CON FAEP.
- Y LUEGO DEL TRASPASO EL SLEP TIENE 60 DIAS PARA REVISAR EL INVENTARIO ENTREGADO.



TRASPASO DE VEHICULOS

- ART 21T, ESTABLECE EL TRASPASO DE VEHICULOS MOTORIZADOS LOS QUE PERTENECEN A ESTABLECIMIENTOS Y A LOS DE LOS DAEM.
- PADRON
- CERTIFICADO DE SEGURO OBLIGATORIO
- REVISION TECNICA
- PERMISO DE CIRCULACION
- REGISTRO DE MULTAS,VIGENCIA 6 MESES ANTES DEL TRASPASO



EN LO PRACTICA

- SE DEBERA COMPLETAR PLANILLA EN FORMATO EXCEL CON CAMPOS OBLIGATORIOS, COMO PATENTE, CHASIS, FECHA DE ADQUISICION Y FUENTE FINANCIAMIENTO
- SE DEBE DICTAR DECRETO ALCALDICIO 6 MESES ANTES DEL INICIO DEL SLP. EL QUE SE DEBE ACTUALIZAR 6 MESES ANTES DEL TRASPASO.
- SE PIDE QUE AL MOMENTO DEL TRASPASO ESTEN TODOS LOS DOCUMENTOS AL DIA .
- EXISTE FICHA DE INVENTARIO QUE INDIVIDUALIZA EL VEHICULO Y EXISTE PERSONA RESPONSABLE PARA FIRMAR ANTECEDENTES



CONTRATOS Y CONVENIOS VIGENTES

- ART 21 T, LETRA C, SE DEBE ENVIAR COPIA DE CONTRATOS O CONVENIOS VIGENTES CON TERCEROS PROVEEDORES Y SERVICIOS.
- ART 15 T, ESTABLECE QUE SERA POSIBLE CESIONAR LOS CONTRATOS Y CONVENIOS VIGENTES AL MOMENTO DEL TRASPASO, CON EXCLUSIVO FIN DE ASEGURAR LA CONTIUIDAD EDUCATIVA



EN LO PRACTICA

- SE DEBEN INFORMAR TODOS LOS CONTRATOS QUE TIENEN VIGENTES 6 MESES ANTES DEL INICIO DEL SLEP.
- SE DEBE COMPLETAR PLANILLA EN EXCEL, CON INFORMACION COMO EL NOMBRE DEL PROVEEDOR, EL MONTO DEL CONTRATO, LA FECHA DE TERMINO, COMO ES LA PRORROGA, CLAUSA DE TERMINOS DE CONTRATO.
- COMO POR EJEMPLO, CONTRATO DE TRANSPORTE, PLATAFORMAS EDUCATIVAS, SISTEMAS DE REMUNERACIONES, COMPAÑÍAS DE INTERNET, TELEFONIA, LUZ, AGUA, SEGUROS, CONTRATOS DE SUMINISTROS-.
- ESTO SE DEBERA ACTUALIZAR 6 MESES ANTES DEL TRASPASO.



TRASPASO DE SERVICIOS PRESTADOS

- ART 21 T, LITERAL d, EL SOSTEDOR ESTA OBLIGADO A TENER UN CATASTRO DE LOS SERVICIOS PRESTADOS DENTRO DE LA COMUNA, POR LOS ESTABLCIEMIENTOS EDUACCIONALES O A TRAVES DE ESTOS



EN LA PRACTICA

- SE DEBE INFORMAR, TODAS AQUELLAS INSTITUCIONES, COMO POR EJEMPLO, CLUBES DEPORTIVOS, ARTISTICOS, JUNTAS DE VECINO, QUE HAGAN USO DE LAS DEPENDENCIAS DEL ESTABLECIMIENTO.
- TALLERES DE ALUMNOS QUE REALIZAN HRS DE PRACTICA DENTRO DE OTRAS DEPENDENCIAS MUNICIPALES.
- DEBERA COMPLETAR PLANILLA EN EXCEL CON DATOS DE FECHA DE INCIO, SI EXISTE FUENTE DE FINANCIAMIENTO, FECHA DE TERMINO, GARANTIAS, ETC.



EDUCACIÓN
DE CALIDAD
PARA TODOS



POR EL CUIDADO Y BUEN USO
DE LOS RECURSOS PÚBLICOS

II CONTRALORÍA REGIONAL METROPOLITANA DE SANTIAGO
UNIDAD DE AUDITORÍA 2

INFORME FINAL

SUPERINTENDENCIA DE EDUCACIÓN

INFORME N°305/ 2022
14 DE DICIEMBRE DE 2022



TOTAL DE SALDOS NO ACREDITADOS EN CHILE

Año	Establecimiento						
	Municipal		Particular Subvencionado		Servicio Local de Educación Pública		Total
	\$(1)	%(2)	\$(1)	%(2)	\$(1)	%(2)	\$(1)
2016	273.028.476.887	0,0%	118.521.233.050	0,0%			391.549.709.937
2017	365.900.997.856	34,0%	154.474.886.153	30,3%			520.375.884.009
2018	340.584.406.149	-6,9%	186.536.578.013	20,8%	1.268.643.741	0,0%	528.389.627.903
2019	299.886.399.270	-11,9%	160.179.717.600	-14,1%	5.874.761.057	363,1%	465.940.877.927
2020	331.116.249.259	10,4%	170.598.462.063	6,5%	3.096.795.291	-47,3%	504.811.506.613



DISTRIBUCION DE MONTO NO ACREDITADO POR SUBVENCION DE SLEP

Servicio Local de Educación Pública





AL MOMENTO DEL TRASPASO

- Sobre los saldos no acreditados, la División de Fiscalización, envía regularmente la actualización de los saldos, incluidos quienes dejaron de ser sostenedores, como es el caso de los municipios y corporaciones que traspasaron a los SLEP y la Superintendencia de educación comunica al Subsecretario de Educación los saldos preliminares de administrados por municipios traspasados a los Servicios Locales de Educación Pública.
- Por su parte, el Subsecretario de Educación por medio de la Coordinación Nacional de Subvenciones gestiona la información hacia las Secretarías Regionales Ministeriales de Educación -SEREMI-, para que dicten los actos administrativos de reintegros, se notifique a los sostenedores y en el evento **de no tener respuesta de estos se remitan los antecedentes al Consejo de Defensa del Estado para realizar las acciones de recuperación de los valores notificados**



FONDOS NO RENDIDOS

Sostenedores que no rindieron en un periodo			Sostenedores que no han rendido más de un periodo			Total saldo no rendido al 2021 \$	Total sostenedores
Periodo	Monto no rendido \$	Cantidad de sostenedores	Periodo	Monto no rendido \$	Cantidad de sostenedores		
2016	6.828.746.225	76	No aplica	No aplica	No aplica	6.828.746.225	76
2017	6.295.252.701	53	Entre el 2016 y el 2017	4.939.117.601	27	11.234.370.302	80
2018	19.967.099.385	54	Entre el 2016 y el 2018	4.319.753.079	28	24.286.852.464	82
2019	2.510.073.762	31	Entre el 2016 y el 2019	8.736.945.941	48	11.247.019.703	79
2020	60.365.085.745	41	Entre el 2016 y el 2020	38.976.966.097	43	99.342.051.842	84
Total		255	Total		146	Total	401



SOSTENEDORES CON MAYORES FONDOS NO RENDIDOS AL AÑO 2020

R.U.T sostenedor	Sostenedor	Región	Monto no rendido al 2020 \$
69.150.600-2	Ilustre Municipalidad de Hualqui	VIII Región del Biobío	14.782.353.629
70.981.700-0	Corporación Municipal de Desarrollo Social De Til-Til	XIII Región Metropolitana	8.862.587.085
69.072.400-6	Ilustre Municipalidad de La Granja	XIII Región Metropolitana	12.605.392.932
69.254.300-9	Ilustre Municipalidad Estación Central	XIII Región Metropolitana	12.168.147.247
71.455.500-6	Corporación de Desarrollo Social de San Joaquín	XIII Región Metropolitana	10.211.318.250
69.150.700-9	Ilustre Municipalidad de Florida	VIII Región del Biobío	4.563.472.104
69.265.100-6	Ilustre Municipalidad de Alto Hospicio	I Región de Tarapacá	7.090.231.992
	Total		70.283.503.239



SALDOS NO ACREDITADOS EN CHILE AÑO 2020

ALDO NO ACREDITADO SUPERINTENDENCIA EDUCACIÓN - 2020

N°	SOSTENEDOR	TOTAL	SEP	FAEPC2018	FAEPC2019	FAEPC2020	GENERAL	INTERNADO	MANTENIMIENTO	PIE	PRORETENCION	REFUERZO
1	ILUSTRE MUNICIPALIDAD DE COPIAPO	\$ 16.164.005.048	\$ 4.963.297.091	\$ 733.935.940	\$ 1.854.393.969	\$ 1.643.768.327	\$ 1.661.555.194		\$ 634.841.054	\$ 4.041.554.083	\$ 630.659.390	
2	ILUSTRE MUNICIPALIDAD EL BOSQUE	\$ 15.206.308.211	\$ 3.643.568.315	\$ -	\$ -	\$ -	\$ 7.629.718.992		\$ -	\$ 3.933.020.904	\$ -	
3	CORP. MUNICIPAL EDUCACION Y SALUD SAN BERNARDO	\$ 14.069.357.764	\$ 9.083.588.050	\$ 714.990.154	\$ 799.204.723	\$ 993.694.682	\$ -		\$ 253.297.578	\$ 2.146.134.734	\$ 74.492.700	\$ 3.955.100
4	CORPORACION MUNICIPAL DE SAN FERNANDO	\$ 13.507.620.184	\$ 5.968.347.008	\$ 1.231.641.650	\$ 1.286.545.665	\$ 981.185.555	\$ -	\$ -	\$ 248.478.804	\$ 3.609.981.598	\$ 181.439.904	
5	CORPORACION MUNICIPAL GABRIEL GONZALEZ VIDELA	\$ 9.662.563.792	\$ 2.150.504.285	\$ 1.683.781.599	\$ 1.730.790.012	\$ 1.282.769.009	\$ -		\$ 32.359.258	\$ 2.485.790.722	\$ 296.568.907	
6	ILUSTRE MUNICIPALIDAD DE SANTIAGO	\$ 6.992.502.533	\$ 5.617.219.651	\$ -	\$ -	\$ -	\$ -		\$ 622.958.694	\$ -	\$ 752.324.188	
7	CORP.MUNIC.DE VALPARAISO PARA EL DES.SOC	\$ 6.930.661.955	\$ 2.180.537.234	\$ 1.009.245.610	\$ 551.137.151	\$ 279.355.145	\$ 563.994		\$ 858.630.028	\$ 5.620.283	\$ 2.033.873.135	\$ 11.699.000
8	CORP.MUNICIPAL DE EDUCACION-LA FLORIDA	\$ 6.473.978.498	\$ 2.312.611.104		\$ 1.114.920.708	\$ 258.955.596	\$ 378.454.837		\$ 99.191.804	\$ 2.058.947.662	\$ 250.896.787	
9	CORPORACION MUNICIPAL DE ANCUD	\$ 6.306.529.262	\$ 2.203.071.118	\$ 541.116.569	\$ 31.206.386	\$ 6.752.690	\$ -		\$ -	\$ 3.378.557.816	\$ 145.824.683	
10	ILUSTRE MUNICIPALIDAD DE LOS ANGELES	\$ 6.126.878.111	\$ 4.670.847.132	\$ -	\$ -	\$ -	\$ -	\$ -	\$ -	\$ 1.456.030.979	\$ -	
11	ILUSTRE MUNICIPALIDAD DE TIERRA AMARILLA	\$ 5.932.624.136	\$ 2.177.474.115	\$ 272.233.138	\$ 442.121.758	\$ 370.489.814	\$ 1.258.984.534		\$ 89.408.854	\$ 1.077.434.214	\$ 244.477.709	
12	ILUSTRE MUNICIPALIDAD DE TOCOPILLA	\$ 5.674.205.105	\$ 1.941.362.856	\$ -	\$ -	\$ 53.836.530	\$ 2.708.292.576		\$ -	\$ 968.922.348	\$ 1.790.795	
13	ILUSTRE MUNICIPALIDAD DE GRANEROS	\$ 5.384.510.565	\$ 1.278.612.686	\$ 456.026.660	\$ 227.583.630	\$ 433.178.845	\$ 822.868.622		\$ 253.194.836	\$ 1.702.838.723	\$ 210.206.563	
14	ILUSTRE MUNICIPALIDAD DE TOME	\$ 4.998.901.966	\$ 612.480.040	\$ -	\$ 5.793.682	\$ 330.000.000	\$ -	\$ 35.224.932	\$ 619.638.079	\$ 2.412.207.079	\$ 983.558.154	
15	ILUSTRE MUNICIPALIDAD DE SAN JAVIER	\$ 4.666.274.438	\$ 324.381.677	\$ -	\$ -	\$ 28.449.682	\$ 2.234.949.558		\$ -	\$ 1.799.810.574	\$ 278.682.947	
16	ILUSTRE MUNICIPALIDAD DE CHIGUAYANTE	\$ 4.641.799.576	\$ 202.004.927	\$ 61.292.270	\$ 94.123.973		\$ 4.061.491.031		\$ 25.246.590	\$ 150.409.708	\$ 43.542.107	\$ 3.688.000
17	ILUSTRE MUNICIPALIDAD DE CHILLAN	\$ 4.334.669.644	\$ 1.729.937.298	\$ 97.653.011	\$ 942.136.270	\$ 850.293.972	\$ -	\$ -	\$ 223.337.946	\$ 256.522.176	\$ 234.788.971	
18	CORP.MUN.VINA DEL MAR PARA DES.SOCIAL	\$ 4.202.229.915	\$ 1.189.876.142	\$ 241.872.227	\$ 1.661.770.341	\$ 453.058.989	\$ -		\$ 274.619.974	\$ 11.873.895	\$ 366.175.518	\$ 2.982.000
19	ILUSTRE MUNICIPALIDAD DE LOS VILOS	\$ 4.173.541.830	\$ 687.288.063	\$ 147.023.878	\$ 371.186.751	\$ 286.838.963	\$ 1.704.675.239	\$ 4.288.192	\$ 57.439.361	\$ 817.310.247	\$ 97.491.136	
20	ILUSTRE MUNICIPALIDAD DE PUERTO MONTT	\$ 4.004.324.577	\$ 2.917.037.299	\$ -	\$ -	\$ -	\$ -	\$ -	\$ -	\$ 715.144.483	\$ 372.142.795	
21	ILUSTRE MUNICIPALIDAD DE SAN CLEMENTE	\$ 3.948.033.905	\$ 1.490.799.348	\$ 195.815.456	\$ 531.297.897	\$ 531.031.497	\$ 662.915.601		\$ 86.497.990	\$ 274.405.763	\$ 175.270.353	
22	ILUSTRE MUNICIPALIDAD DE TUCAPEL	\$ 3.794.720.801	\$ 116.444.539	\$ -	\$ -	\$ 64.522.717	\$ 3.423.083.377		\$ -	\$ 190.670.168	\$ -	\$ -
23	ILUSTRE MUNICIPALIDAD DE CONCEPCION	\$ 3.740.560.962	\$ 634.028.528	\$ 677.242.257	\$ 1.601.134.321		\$ 561.249.768		\$ 148.025.124	\$ 63.534.378	\$ 55.300.174	\$ 46.412
24	CORPORACION DE DESARROLLO SOCIAL DE BUIN	\$ 3.680.966.330	\$ 2.574.092.196	\$ 493.518.125	\$ 363.696.359	\$ -	\$ -		\$ -	\$ -	\$ 249.659.650	
25	ILUSTRE MUNICIPALIDAD DE LINARES	\$ 3.665.178.707	\$ 694.543.761	\$ 118.770.258	\$ 616.166.200	\$ 872.089.543	\$ -	\$ 14.903.537	\$ 193.355.353	\$ 487.968.560	\$ 667.381.495	



19	ILUSTRE MUNICIPALIDAD DE LOS VILOS	\$	\$	\$	\$	\$	\$	\$	\$	\$	\$	\$
		4.173.541.830	687.288.063	147.023.878	371.186.751	286.838.963	1.704.675.239	4.288.192	57.439.361	817.310.247	97.491.136	
20	ILUSTRE MUNICIPALIDAD DE PUERTO MONTT	\$	\$	\$	\$	\$	\$	\$	\$	\$	\$	\$
		4.004.324.577	2.917.037.299	-	-	-	-	-	-	715.144.483	372.142.795	
21	ILUSTRE MUNICIPALIDAD DE SAN CLEMENTE	\$	\$	\$	\$	\$	\$	\$	\$	\$	\$	\$
		3.948.033.905	1.490.799.348	195.815.456	531.297.897	531.031.497	662.915.601		86.497.990	274.405.763	175.270.353	
22	ILUSTRE MUNICIPALIDAD DE TUCAPEL	\$	\$	\$	\$	\$	\$	\$	\$	\$	\$	\$
		3.794.720.801	116.444.539	-	-	64.522.717	3.423.083.377		-	190.670.168	-	-
23	ILUSTRE MUNICIPALIDAD DE CONCEPCION	\$	\$	\$	\$	\$	\$	\$	\$	\$	\$	\$
		3.740.560.962	634.028.528	677.242.257	1.601.134.321		561.249.768		148.025.124	63.534.378	55.300.174	46.412
24	CORPORACION DE DESARROLLO SOCIAL DE BUIN	\$	\$	\$	\$	\$	\$	\$	\$	\$	\$	\$
		3.680.966.330	2.574.092.196	493.518.125	363.696.359	-	-	-	-	-	249.659.650	
25	ILUSTRE MUNICIPALIDAD DE LINARES	\$	\$	\$	\$	\$	\$	\$	\$	\$	\$	\$
		3.665.178.707	694.543.761	118.770.258	616.166.200	872.089.543	-	14.903.537	193.355.353	487.968.560	667.381.495	
26	ILUSTRE MUNICIPALIDAD DE PENCAHUE	\$	\$	\$	\$	\$	\$	\$	\$	\$	\$	\$
		3.633.505.819	1.307.817.222	325.599.800	338.607.516	232.299.801	427.263.316	186.962.113	104.290.239	581.924.062	128.741.750	
27	ILUSTRE MUNICIPALIDAD DE PAINE	\$	\$	\$	\$	\$	\$	\$	\$	\$	\$	\$
		3.618.757.833	942.727.246	358.998.256	404.282.235	556.409.111	598.606.381		125.639.972	498.474.203	133.620.429	
28	ILUSTRE MUNICIPALIDAD DE CAUQUENES	\$	\$	\$	\$	\$	\$	\$	\$	\$	\$	\$
		3.587.116.989	2.698.722.179	-	-	14.999.999	867.141.045	1.525.225	4.728.541	-	-	-
29	ILUSTRE MUNICIPALIDAD DE LONQUIMAY	\$	\$	\$	\$	\$	\$	\$	\$	\$	\$	\$
		3.446.030.916	140.472.408	80.273.925	131.495.753	-	2.966.712.811	-	-	127.076.019	-	-
30	ILUSTRE MUNICIPALIDAD DE CORONEL	\$	\$	\$	\$	\$	\$	\$	\$	\$	\$	\$
		3.195.636.996	1.939.005.867	-	13.559.735	1.243.071.394	-	-	-	-	-	-
31	ILUSTRE MUNICIPALIDAD DE RECOLETA	\$	\$	\$	\$	\$	\$	\$	\$	\$	\$	\$
		3.181.772.150	2.749.020.421	-	-	-	-	-	-	432.751.729	-	-
32	ILUSTRE MUNICIPALIDAD DE FRUTILLAR	\$	\$	\$	\$	\$	\$	\$	\$	\$	\$	\$
		3.144.513.557	1.244.714.941	60.830.420	439.246.216	491.616.389	108.834.087	223.029.443	134.739.968	333.815.551	107.686.542	
33	CORESAM CONCHALI	\$	\$	\$	\$	\$	\$	\$	\$	\$	\$	\$
		2.929.056.968	2.544.397.708	-	-	-	-	-	-	384.659.260	-	-
34	ILUSTRE MUNICIPALIDAD DE YERBAS BUENAS	\$	\$	\$	\$	\$	\$	\$	\$	\$	\$	\$
		2.851.937.541	869.088.427	21.079.569	285.896.626	364.453.078	185.488.797		112.224.086	958.346.705	55.360.253	
35	ILUSTRE MUNICIPALIDAD DE VILLARRICA	\$	\$	\$	\$	\$	\$	\$	\$	\$	\$	\$
		2.849.307.950	-	-	-	240.024.246	2.486.699.794	-	47.876.131	-	74.707.779	
36	ILUSTRE MUNICIPALIDAD DE CASABLANCA	\$	\$	\$	\$	\$	\$	\$	\$	\$	\$	\$
		2.804.639.835	1.308.820.516	37.703.823	211.282.616	170.695.674	548.347.780		33.528.343	391.538.235	102.722.848	
37	ILUSTRE MUNICIPALIDAD DE SAN ANTONIO	\$	\$	\$	\$	\$	\$	\$	\$	\$	\$	\$
		2.801.138.904	1.709.073.683	-	-	172.335.463	-	-	-	919.729.758	-	-
38	ILUSTRE MUNICIPALIDAD DE SAN ESTEBAN	\$	\$	\$	\$	\$	\$	\$	\$	\$	\$	\$
		2.657.425.832	1.015.983.913	211.146.665	374.728.031	228.618.053	141.835.947		68.064.148	543.013.542	74.035.533	



39	ILUSTRE MUNICIPALIDAD ESTACION CENTRAL	\$ 2.614.865.130	\$ 896.879.318	\$ 106.854.863	\$ 609.348.481	\$ 740.795.866	\$ -	\$ -	\$ 209.189.955	\$ -	\$ 51.796.647	
40	ILUSTRE MUNICIPALIDAD DE ARICA	\$ 2.589.731.004	\$ -	\$ 77.937.772	\$ 1.682.072.488		\$ 6.782.855	\$ 2.668.067	\$ 587.450.369	\$ 43.147.112	\$ 189.430.187	\$ 242.154
41	ILUSTRE MUNICIPALIDAD DE RIO BUENO	\$ 2.570.280.609	\$ 737.714.537	\$ 191.675.007	\$ -	\$ -	\$ 1.640.891.065	\$ -	\$ -	\$ -	\$ -	
42	CORP. MUNICIPAL DE EDUCACION DE QUILPUE	\$ 2.441.861.616	\$ 1.245.648.726	\$ -	\$ -	\$ -	\$ 62.827.797		\$ 66.112.680	\$ 942.576.131	\$ 122.009.609	\$ 2.686.673
43	ILUSTRE MUNICIPALIDAD DE SAN FELIPE	\$ 2.413.243.658	\$ 772.920.245	\$ 562.205.516	\$ 311.390.026	\$ 448.268.237	\$ 27.157.175		\$ 201.662.539	\$ 218.932	\$ 89.420.988	
44	CORP.MUNICIPAL DE DES.SOCIAL DE LAMPA	\$ 2.334.032.879	\$ 135.669.510	\$ 76.942.921	\$ 264.677.966	\$ 863.928.998	\$ 702.146.657		\$ 4.018.407	\$ 237.304.458	\$ 49.343.962	
45	ILUSTRE MUNICIPALIDAD DE LOS ANDES	\$ 2.290.580.529	\$ 323.516.639	\$ -	\$ 382.069.969	\$ 510.443.733	\$ 461.016.938		\$ 48.535.449	\$ 460.135.755	\$ 104.862.046	
46	ILUSTRE MUNICIPALIDAD DE YUMBEL.	\$ 2.195.414.487	\$ 316.283.190	\$ 280.564.729	\$ 110.937.006	\$ 218.218.290	\$ 1.072.671.663	\$ -	\$ -	\$ 196.739.609	\$ -	
47	CORP MUNIC DESARROLLO SOCIAL ANTOFAGASTA	\$ 2.192.367.883	\$ -	\$ -	\$ -	\$ 830.348.988	\$ -		\$ -	\$ 1.199.074.603	\$ 162.944.292	\$ -
48	SERVICIO LOCAL DE EDUCACIÓN PÚBLICA DE BARRANCAS	\$ 2.156.640.305	\$ 2.156.640.305	\$ -	\$ -	\$ -	\$ -		\$ -	\$ -	\$ -	\$ -
49	ILUSTRE MUNICIPALIDAD DE LAJA	\$ 2.155.346.880	\$ 547.680.512	\$ -	\$ 422.987.939	\$ 401.133.002	\$ 19.353.631	\$ 1.579.356	\$ 64.758.421	\$ 446.678.130	\$ 251.175.889	
50	ILUSTRE MUNICIPALIDAD DE COYHAIQUE	\$ 2.130.904.025	\$ 315.514.659	\$ -	\$ -	\$ 117.451.172	\$ 163.426.954	\$ -	\$ 15.424.153	\$ 1.519.087.087	\$ -	
51	ILUSTRE MUNICIPALIDAD DE AISEN	\$ 2.124.043.347	\$ 471.137.890	\$ 206.376.327	\$ 290.621.578	\$ 221.822.520	\$ 476.418.742		\$ 99.232.693	\$ 115.062.998	\$ 243.370.599	
52	ILUSTRE MUNICIPALIDAD DE COLBUN	\$ 2.100.569.830	\$ 192.080.953	\$ 6.251.485	\$ 217.279.479	\$ 326.836.979	\$ 46.161.655		\$ 59.255.323	\$ 1.162.735.042	\$ 89.968.914	
53	ILUSTRE MUNICIPALIDAD DE CERRILLOS	\$ 2.086.079.117	\$ 1.030.988.282	\$ 2.818.669	\$ 224.139.449	\$ 358.320.219	\$ 206.788.945		\$ 138.263.475	\$ 96.793.727	\$ 27.966.351	
54	ILUSTRE MUNICIPALIDAD DE CARTAGENA	\$ 2.053.783.868	\$ 826.864.654	\$ 63.548.858	\$ 242.032.678	\$ 442.824.088	\$ 346.838.184		\$ 45.288.612	\$ 15.804.556	\$ 70.582.238	



N°	SOSTENEDOR	TOTAL	SEP	FAEPC2018	FAEPC2019	FAEPC2020	GENERAL	INTERNAD O	MANTENIMIEN TO	PIE	PRORETCIO N	REFUERZ O
55	CORPORACION MUNICIPAL DE PUNTA ARENAS	\$ 2.040.171.985	\$ 688.780.124	\$ 293.524.145	\$ 286.554.296	\$ 418.958.020	\$ -		\$ 352.355.400	\$ -	\$ -	
56	ILUSTRE MUNICIPALIDAD DE CONSTITUCION	\$ 1.984.533.266	\$ 864.132.843	\$ 127.609.402	\$ 219.077.825	\$ 433.286.764	\$ -		\$ 75.458.274	\$ 249.779.978	\$ 15.188.180	
57	ILUSTRE MUNICIPALIDAD DE PUYEHUE	\$ 1.930.962.326	\$ 647.948.216	\$ 38.953.044	\$ -	\$ 82.736.793	\$ 531.947.627	\$ 4.211.725	\$ 67.544.880	\$ 474.162.649	\$ 83.457.392	
58	ILUSTRE MUNICIPALIDAD DE SAN IGNACIO	\$ 1.903.162.209	\$ 1.232.059.823	\$ 11.742.076	\$ 18.167.660	\$ 302.884.288	\$ 1.111.196		\$ 68.756.282	\$ 151.856.061	\$ 116.584.823	
59	ILUSTRE MUNICIPALIDAD DE SAN PABLO	\$ 1.867.609.594	\$ 559.061.125	\$ -	\$ -	\$ 125.530.556	\$ 482.802.449	\$ 275.552.057	\$ -	\$ 372.329.052	\$ 52.334.355	
60	ILUSTRE MUNICIPALIDAD DE LLANQUIHUE	\$ 1.832.527.613	\$ 956.018.726	\$ 46.952.249	\$ 419.449.723	\$ 329.831.155	\$ -		\$ 47.857.949	\$ -	\$ 32.417.811	
61	ILUSTRE MUNICIPALIDAD DE MOLINA	\$ 1.807.200.575	\$ 495.095.727	\$ 14.752.733	\$ 479.207.245	\$ 484.527.036	\$ 8.916.151		\$ 81.132.564	\$ 239.106.111	\$ 4.463.008	
62	CORPORACION MUNICIPAL DE RENCA	\$ 1.763.497.926	\$ 767.622.342	\$ 2	\$ 8	\$ 2	\$ 10.336.703		\$ -	\$ 985.538.869	\$ -	
63	ILUSTRE MUNICIPALIDAD DE ARAUCO	\$ 1.686.733.536	\$ -	\$ 111.568.618	\$ 441.865.803	\$ 566.903.074	\$ 274.493.053		\$ 81.791.016	\$ 20.970.506	\$ 189.141.466	
64	ILUSTRE MUNICIPALIDAD DE PARRAL	\$ 1.654.218.704	\$ 403.291.271	\$ -	\$ 44.070.378	\$ -	\$ -		\$ -	\$ 1.206.857.055	\$ -	
65	CORP DESARROLLO DE SAN VICENTE DE T.T.	\$ 1.544.752.274	\$ 1.060.283.363	\$ -	\$ 18.076.884	\$ -	\$ -	\$ -	\$ -	\$ 285.874.577	\$ 180.517.450	
66	ILUSTRE MUNICIPALIDAD DE YUNGAY	\$ 1.511.257.556	\$ 89.424.327	\$ -	\$ -	\$ 69.350.266	\$ -		\$ -	\$ 1.260.359.437	\$ 92.123.526	
67	ILUSTRE MUNICIPALIDAD DE CALLE LARGA	\$ 1.497.508.784	\$ 469.501.200	\$ 5.589.815	\$ 104.089.543	\$ -	\$ 18.588.773		\$ 69.686.400	\$ 771.781.037	\$ 58.272.016	
68	CORPORACION MUNICIPAL DE CHONCHI	\$ 1.411.354.380	\$ 693.809.612	\$ 115.761.910	\$ 113.790.274	\$ 82.819.147	\$ 74.018.364		\$ -	\$ 331.155.073	\$ -	
69	ILUSTRE MUNICIPALIDAD DE TALCAHUANO	\$ 1.404.050.773	\$ 1.404.050.773	\$ -	\$ -	\$ -	\$ -		\$ -	\$ -	\$ -	
70	ILUSTRE MUNICIPALIDAD DE FUTRONO	\$ 1.314.071.690	\$ 397.031.507	\$ 192.138.635	\$ 230.466.538	\$ 338.181.394	\$ 15.028.195	\$ 64.736.445	\$ 2.529.745	\$ -	\$ 73.959.231	
71	CORPORACION MUNICIPAL DE PANGUIPULLI	\$ 1.311.934.670	\$ 485.664.424	\$ 123.671.644	\$ 341.985.580	\$ 207.536.802	\$ -	\$ -	\$ -	\$ 335.770	\$ 152.740.450	
72	CORP.MUNIC.SERVY DES. SOCIAL MAIPU.	\$ 1.296.471.394	\$ -	\$ 156.782.212	\$ 1.139.689.182	\$ -	\$ -		\$ -	\$ -	\$ -	



73	ILUSTRE MUNICIPALIDAD DE SALAMANCA	\$	\$	\$	\$	\$	\$	\$	\$	\$	\$	\$
		1.292.625.190	619.244.581	-	-	127.203.974	-	-	21.363.210	\$	524.813.425	-
74	ILUSTRE MUNICIPALIDAD DE PUTAENDO	\$	\$	\$	\$	\$	\$	\$	\$	\$	\$	\$
		1.248.380.766	411.509.031	1.929	276.570.719	186.846.491	16.071.769	-	26.613.949	\$	323.206.693	7.560.185
75	ILUSTRE MUNICIPALIDAD DE LA LIGUA	\$	\$	\$	\$	\$	\$	\$	\$	\$	\$	\$
		1.244.123.613	533.776.582	104.555.228	275.680.362	203.764.889	-	-	126.346.552	\$	-	-
76	ILUSTRE MUNICIPALIDAD DE CURANILAHUE	\$	\$	\$	\$	\$	\$	\$	\$	\$	\$	\$
		1.232.125.804	104.634.088	-	-	84.270.738	1.043.220.978	-	-	\$	-	-
77	ILUSTRE MUNICIPALIDAD DE QUILLON	\$	\$	\$	\$	\$	\$	\$	\$	\$	\$	\$
		1.229.054.276	188.359.342	57.230.861	104.718.504	255.318.438	97.629.377	-	24.637.494	\$	459.314.235	41.846.025
78	ILUSTRE MUNICIPALIDAD DE PUERTO VARAS	\$	\$	\$	\$	\$	\$	\$	\$	\$	\$	\$
		1.196.171.719	365.301.464	-	-	493.813.164	-	-	-	\$	337.057.091	-
79	ILUSTRE MUNICIPALIDAD DE CHAITEN	\$	\$	\$	\$	\$	\$	\$	\$	\$	\$	\$
		1.180.329.544	134.055.411	-	-	230.260.917	573.548.743	32.296.287	43.978.031	\$	130.088.324	36.101.831
80	ILUSTRE MUNICIPALIDAD DE COELEMU	\$	\$	\$	\$	\$	\$	\$	\$	\$	\$	\$
		1.128.814.403	424.178.296	58.080.252	281.375.844	242.747.078	-	-	20.291.410	\$	62.356.237	39.785.286
81	ILUSTRE MUNICIPALIDAD DE LA UNION	\$	\$	\$	\$	\$	\$	\$	\$	\$	\$	\$
		1.064.014.577	148.351.595	-	-	-	-	-	2.879.792	\$	749.792.810	162.990.380
82	CORPORACION MUNICIPAL DE SAN MIGUEL	\$	\$	\$	\$	\$	\$	\$	\$	\$	\$	\$
		1.044.880.091	299.589.473	-	-	130.907.413	598.788.968	-	-	\$	15.594.237	-
83	ILUSTRE MUNICIPALIDAD DE TALCA	\$	\$	\$	\$	\$	\$	\$	\$	\$	\$	\$
		1.008.050.209	1.008.050.209	-	-	-	-	-	-	\$	-	-
84	CORPORACION DE DES.SOCIAL DE PROVIDENCIA	\$	\$	\$	\$	\$	\$	\$	\$	\$	\$	\$
		959.164.765	822.943.588	-	-	136.221.177	-	-	-	\$	-	-
85	CORPORACION MUNICIPAL DE PUERTO NATALES	\$	\$	\$	\$	\$	\$	\$	\$	\$	\$	\$
		936.646.344	936.646.344	-	-	-	-	-	-	\$	-	-
86	ILUSTRE MUNICIPALIDAD DE GALVARINO	\$	\$	\$	\$	\$	\$	\$	\$	\$	\$	\$
		934.000.252	307.131.509	-	12.671.576	-	222.533.930	176.514	15.327.783	\$	310.224.132	65.934.808
87	ILUSTRE MUNICIPALIDAD DE PANQUEHUE	\$	\$	\$	\$	\$	\$	\$	\$	\$	\$	\$
		929.921.043	438.557.422	4.029	215.801.807	143.315.893	-	-	38.445.146	\$	75.448.714	18.348.032
88	ILUSTRE MUNICIPALIDAD DE CABRERO	\$	\$	\$	\$	\$	\$	\$	\$	\$	\$	\$
		917.670.206	841.238.852	-	-	76.431.354	-	-	-	\$	-	-
89	CORP MUN SALUD EDUC ATEN MENOR QUINCHAO	\$	\$	\$	\$	\$	\$	\$	\$	\$	\$	\$
		867.002.778	450.851.076	127.358.072	83.359.459	83.313.548	-	-	-	\$	47.641.963	74.478.660
90	ILUSTRE MUNICIPALIDAD DE PAPUDO	\$	\$	\$	\$	\$	\$	\$	\$	\$	\$	\$
		816.057.501	491.769.865	-	138.437.664	101.241.267	-	-	40.000.000	\$	-	44.608.705
91	ILUSTRE MUNICIPALIDAD DE CABO DE HORROS	\$	\$	\$	\$	\$	\$	\$	\$	\$	\$	\$
		814.383.954	34.080.833	63.150.388	71.414.884	104.442.038	511.625.999	-	929.936	\$	9.389.216	19.350.660
92	ILUSTRE MUNICIPALIDAD DE FUTALEUFU	\$	\$	\$	\$	\$	\$	\$	\$	\$	\$	\$
		800.540.182	181.357.161	101.984.411	99.981.343	93.069.037	90.897.783	-	34.763.939	\$	157.663.800	40.822.708



93	ILUSTRE MUNICIPALIDAD DE MAULE	\$ 799.287.803	\$ 265.745.387	\$ 35.333.721	\$ 153.612.127	\$ 251.619.600	\$ 1.598.626		\$ 44.526.821	\$ 21.046.151	\$ 25.805.320	
94	ILUSTRE MUNICIPALIDAD DE PURRANQUE	\$ 797.583.070	\$ 258.425.635	\$ 22.348.589	\$ 102.781.546	\$ 27.089.795	\$ -	\$ -	\$ -	\$ 386.937.505	\$ -	
95	ILUSTRE MUNICIPALIDAD DE TREHUACO	\$ 793.164.015	\$ 32.155.122	\$ 2.435.734	\$ 87.913.200	\$ 43.475.193	\$ 375.982.496	\$ 26.234.507	\$ 47.791.866	\$ 72.338.683	\$ 104.837.214	
96	ILUSTRE MUNICIPALIDAD DE HUALANE	\$ 789.612.650	\$ 211.250.931	\$ 45.466.150	\$ 180.076.252	\$ 197.747.891	\$ 107.827.816		\$ 3.771.130	\$ -	\$ 43.472.480	
97	ILUSTRE MUNICIPALIDAD LO BARNECHEA	\$ 772.376.896	\$ -	\$ -	\$ -	\$ -	\$ 772.376.896		\$ -	\$ -	\$ -	\$ -
98	ILUSTRE MUNICIPALIDAD DE REQUINOA	\$ 769.911.353	\$ 202.426.043	\$ 1.619.073	\$ 179.479.508	\$ 220.385.712	\$ 7.502.187		\$ 1.929.845	\$ 137.169.219	\$ 19.399.766	
99	ILUSTRE MUNICIPALIDAD DE LLAY LLAY	\$ 744.290.697	\$ -	\$ 134.783.203	\$ 178.345.387	\$ 417.942.107	\$ -		\$ -	\$ 13.220.000	\$ -	
100	ILUSTRE MUNICIPALIDAD DE TALTAL	\$ 718.801.985	\$ 718.801.985	\$ -	\$ -	\$ -	\$ -		\$ -	\$ -	\$ -	\$ -
101	ILUSTRE MUNICIPALIDAD DE PAREDONES	\$ 711.626.166	\$ 311.894.810	\$ 114.715.095	\$ 114.831.119	\$ -	\$ -	\$ -	\$ 53.475.279	\$ 68.534.781	\$ 48.175.082	
102	ILUSTRE MUNICIPALIDAD DE CHANCO	\$ 709.226.814	\$ 72.175.799	\$ 110.903	\$ 43.255.170	\$ 189.422.381	\$ 174.420.404	\$ -	\$ 14.935.724	\$ 202.511.278	\$ 12.395.155	
103	CORP.MUNICIPAL DESARROLLO SOCIAL DE NUNOA	\$ 668.074.492	\$ 445.545.674	\$ 67.232.825	\$ -	\$ 155.295.993	\$ -	\$ -	\$ -	\$ -	\$ -	
104	ILUSTRE MUNICIPALIDAD DE LA CALERA	\$ 649.000.394	\$ 648.421.091	\$ -	\$ -	\$ 579.303	\$ -		\$ -	\$ -	\$ -	
105	ILUSTRE MUNICIPALIDAD DE LICANTEN	\$ 640.287.436	\$ 245.704.743	\$ 10.770.115	\$ 88.878.494	\$ 129.724.694	\$ 22.646.090		\$ 18.218.877	\$ 74.772.195	\$ 49.572.228	
106	ILUSTRE MUNICIPALIDAD DE PETORCA	\$ 636.085.128	\$ 196.831.049	\$ 39.153.875	\$ 158.758.349	\$ 188.732.706	\$ -		\$ 18.702.119	\$ 5.434.557	\$ 26.238.411	\$ 2.234.062
107	ILUSTRE MUNICIPALIDAD DE LANCO	\$ 625.913.522	\$ 155.962.317	\$ 55.070.550	\$ 34.786.193	\$ -	\$ -	\$ -	\$ 56.090.318	\$ 258.118.329	\$ 65.885.815	
108	ILUSTRE MUNICIPALIDAD DE ISLA DE PASCUA	\$ 621.524.915	\$ -	\$ 114.123.492	\$ 38.712.198	\$ 29.672.404	\$ -		\$ -	\$ 439.016.821	\$ -	



N°	SOSTENEDOR	TOTAL	SEP	FAEPC2018	FAEPC2019	FAEPC2020	GENERAL	INTERNAD O	MANTENIMIEN TO	PIE	PRORERENCI O	REFUERZ O
109	ILUSTRE MUNICIPALIDAD DE RIO CLARO	\$ 619.701.041	\$ -	\$ 63.052.950	\$ 110.865.567	\$ 132.515.581	\$ -		\$ 714.483	\$ 288.630.292	\$ 23.922.168	
110	ILUSTRE MUNICIPALIDAD DE MAULLIN	\$ 615.756.945	\$ 585.135.210	\$ -	\$ -	\$ 18.654.797	\$ -		\$ -	\$ 11.966.938	\$ -	
111	CORP.MUNICIPAL DE DES.SOCIAL DE CALAMA	\$ 598.438.561	\$ 6.000	\$ -	\$ -	\$ 180.420.519	\$ -	\$ -	\$ -	\$ 418.012.042	\$ -	\$ -
112	ILUSTRE MUNICIPALIDAD DE PENCO	\$ 598.229.394	\$ -	\$ -	\$ -	\$ -	\$ -		\$ -	\$ 598.229.394	\$ -	
113	ILUSTRE MUNICIPALIDAD DE SANTA MARIA	\$ 580.177.107	\$ 283.071.511	\$ -	\$ 29.298.098	\$ 227.938.723	\$ -		\$ -	\$ 39.868.775	\$ -	
114	SERVICIO LOCAL DE EDUCACIÓN PUBLICA DE HUASCO	\$ 573.770.452	\$ -	\$ 11.976.339	\$ 162.997.596	\$ -	\$ 398.796.517	\$ -	\$ -	\$ -	\$ -	
115	CORP.MUNICIPAL DE EDUCACION QUEILEN	\$ 553.013.592	\$ 260.970.880	\$ -	\$ -	\$ -	\$ 129.527.303	\$ -	\$ -	\$ 139.445.081	\$ 23.070.328	
116	ILUSTRE MUNICIPALIDAD DE PUTRE	\$ 550.424.004	\$ 83.323.128	\$ 130.186.221	\$ 140.877.620	\$ -	\$ 525.680	\$ 76.303.987	\$ 961.635	\$ 106.774.580	\$ 11.471.153	
117	CORPORACION DE EDUCACION Y SALUD,I.MAIPO	\$ 548.314.368	\$ -	\$ -	\$ -	\$ 213.044.439	\$ -		\$ -	\$ 335.269.929	\$ -	
118	ILUSTRE MUNICIPALIDAD DE NEGRETE	\$ 530.151.299	\$ -	\$ 766.720	\$ 134.621.858	\$ 194.886.586	\$ 2.009.324		\$ 20.333.416	\$ 135.595.257	\$ 41.938.138	
119	ILUSTRE MUNICIPALIDAD DE EMPEDRADO	\$ 523.715.076	\$ 126.756.898	\$ 37.363.915	\$ 158.994.769	\$ 132.223.197	\$ 7.695.688	\$ -	\$ 12.058.008	\$ 28.518.030	\$ 20.104.571	
120	ILUSTRE MUNICIPALIDAD DE OLMUE	\$ 520.044.439	\$ 194.548.046	\$ 38.987.948	\$ 104.265.421	\$ 25.211.201	\$ -		\$ -	\$ 157.031.823	\$ -	
121	ILUSTRE MUNICIPALIDAD DE VICHUQUEN	\$ 516.652.363	\$ 236.797.225	\$ 47.630.675	\$ 9.100.902	\$ 148.166.252	\$ -		\$ 22.853.269	\$ 21.607.496	\$ 30.496.544	
122	ILUSTRE MUNICIPALIDAD DE BULNES	\$ 516.636.697	\$ 128.967.305	\$ -	\$ -	\$ -	\$ -		\$ -	\$ 387.669.392	\$ -	
123	CORPORACION MUNICIPAL DE CASTRO	\$ 507.155.106	\$ -	\$ -	\$ -	\$ -	\$ -	\$ -	\$ -	\$ 507.155.106	\$ -	
124	ILUSTRE MUNICIPALIDAD DE RANQUIL	\$ 491.805.369	\$ 127.425.829	\$ -	\$ 52.203.890	\$ 129.965.908	\$ 137.343.022		\$ -	\$ 44.866.720	\$ -	
125	ILUSTRE MUNICIPALIDAD DE PEUMO	\$ 453.742.476	\$ 305.202.473	\$ -	\$ -	\$ 148.540.003	\$ -		\$ -	\$ -	\$ -	
126	ILUSTRE MUNICIPALIDAD DE MACHALI	\$ 441.634.038	\$ -	\$ -	\$ 15.437.537	\$ 301.299.055	\$ -		\$ -	\$ 124.897.446	\$ -	
127	ILUSTRE MUNICIPALIDAD DE VILLA ALEGRE	\$ 437.490.997	\$ 437.490.997	\$ -	\$ -	\$ -	\$ -		\$ -	\$ -	\$ -	



128	ILUSTRE MUNICIPALIDAD DE TIRUA	\$ 433.643.356	\$ 128.345.084	\$ -	\$ -	\$ 229.095.991	\$ -	\$ -	\$ -	\$ 76.202.281	\$ -
129	ILUSTRE MUNICIPALIDAD DE PENAFLOR	\$ 432.334.762	\$ 337.606.014	\$ -	\$ -	\$ 50.670.353	\$ 1.380.335	\$ -	\$ 6.889.267	\$ 52.477	\$ 35.736.316
130	ILUSTRE MUNICIPALIDAD DE LONGAVI	\$ 421.823.309	\$ 86.291.309	\$ -	\$ -	\$ -	\$ -	\$ -	\$ -	\$ 335.532.000	\$ -
131	ILUSTRE MUNICIPALIDAD DE SN.FCO.MOSTAZAL	\$ 404.801.250	\$ 295.895.509	\$ -	\$ -	\$ 66.744.628	\$ -	\$ -	\$ -	\$ -	\$ 42.161.113
132	ILUSTRE MUNICIPALIDAD DE NAVIDAD	\$ 398.125.849	\$ 143.305.750	\$ 10.720.127	\$ 29.238.857	\$ 141.307.717	\$ 67.781.591	\$ -	\$ -	\$ 5.771.807	\$ -
133	ILUSTRE MUNICIPALIDAD QUINTA DE TILCOCO	\$ 395.738.711	\$ -	\$ -	\$ -	\$ -	\$ -	\$ 15.243.088	\$ -	\$ 330.867.381	\$ 49.628.242
134	ILUSTRE MUNICIPALIDAD DE CURACAUTIN	\$ 383.862.919	\$ -	\$ -	\$ -	\$ -	\$ 340.604.548	\$ -	\$ -	\$ 43.258.371	\$ -
135	ILUSTRE MUNICIPALIDAD DE LOLOL	\$ 376.168.823	\$ -	\$ 84.464.623	\$ 160.226.924	\$ 68.997.477	\$ -	\$ -	\$ -	\$ -	\$ 62.479.799
136	ILUSTRE MUNICIPALIDAD DE LOS LAGOS	\$ 370.239.045	\$ -	\$ -	\$ 218.468.673	\$ 151.770.372	\$ -	\$ -	\$ -	\$ -	\$ -
137	ILUSTRE MUNICIPALIDAD DE CHILE CHICO	\$ 367.185.023	\$ 367.185.023	\$ -	\$ -	\$ -	\$ -	\$ -	\$ -	\$ -	\$ -
138	SERVICIO LOCAL DE EDUCACIÓN PÚBLICA DE CHINCHORRO	\$ 366.384.534	\$ -	\$ -	\$ -	\$ -	\$ 366.384.534	\$ -	\$ -	\$ -	\$ -
139	ILUSTRE MUNICIPALIDAD DE CAMINA	\$ 352.628.777	\$ 89.263.607	\$ 9.535.645	\$ 39.558.467	\$ 151.904.854	\$ 15.015.131	\$ 3.622.880	\$ 12.585.802	\$ -	\$ 31.142.391
140	ILUSTRE MUNICIPALIDAD DE NIQUEN	\$ 350.226.811	\$ 110.804.636	\$ -	\$ 76.412.047	\$ 84.622.858	\$ -	\$ -	\$ -	\$ 78.387.270	\$ -
141	CORPORACION MUNICIPAL DE EDUCACION QUELLON	\$ 345.286.744	\$ 345.286.744	\$ -	\$ -	\$ -	\$ -	\$ -	\$ -	\$ -	\$ -
142	ILUSTRE MUNICIPALIDAD DE COIHUECO	\$ 339.741.515	\$ 294.294.763	\$ 45.446.752	\$ -	\$ -	\$ -	\$ -	\$ -	\$ -	\$ -
143	ILUSTRE MUNICIPALIDAD DE MAFIL	\$ 339.659.082	\$ 96.018.991	\$ 37.014.336	\$ 59.468.578	\$ 147.157.177	\$ -	\$ -	\$ -	\$ -	\$ -
144	ILUSTRE MUNICIPALIDAD DE ALHUE	\$ 336.222.246	\$ 65.436.797	\$ 8.302.045	\$ 43.655.628	\$ 147.693.990	\$ 17.748.096	\$ -	\$ 7.157.494	\$ 30.437.947	\$ 15.790.249
145	ILUSTRE MUNICIPALIDAD DE CODEGUA	\$ 334.487.102	\$ 233.907.555	\$ -	\$ -	\$ 100.579.547	\$ -	\$ -	\$ -	\$ -	\$ -
146	ILUSTRE MUNICIPALIDAD DE COINCO	\$ 332.466.130	\$ 332.466.130	\$ -	\$ -	\$ -	\$ -	\$ -	\$ -	\$ -	\$ -
147	ILUSTRE MUNICIPALIDAD DE MARCHIGUE	\$ 311.319.482	\$ 292.078.709	\$ -	\$ -	\$ -	\$ -	\$ -	\$ 19.240.773	\$ -	\$ -



148	ILUSTRE MUNICIPALIDAD DE LAUTARO	\$	\$	\$	\$	\$	\$	\$	\$	\$	\$	\$
		310.818.723	-	-	310.818.723	-	-	-	-	-	-	-
149	ILUSTRE MUNICIPALIDAD DE CABILDO	\$	\$	\$	\$	\$	\$	\$	\$	\$	\$	\$
		302.299.024	302.299.024	-	-	-	-	-	-	-	-	-
150	CORP. EDUCACIONAL DE LA CONSTRUCCION	\$	\$				\$		\$	\$	\$	
		288.935.810	-	-	-	-	288.935.810	-	-	-	-	-
151	COR. MUNICIPAL DE DES. SOCIAL POZO ALMONTE	\$	\$	\$	\$	\$	\$	\$	\$	\$	\$	\$
		287.148.258	-	-	-	-	-	-	-	287.148.258	-	-
152	ILUSTRE MUNICIPALIDAD DE SANTA CRUZ	\$	\$	\$	\$	\$	\$	\$	\$	\$	\$	\$
		284.134.320	284.134.320	-	-	-	-	-	-	-	-	-
153	ILUSTRE MUNICIPALIDAD DE HIJUELAS	\$	\$	\$	\$	\$	\$	\$	\$	\$	\$	\$
		282.877.453	258.467.708	-	-	24.409.745	-	-	-	-	-	-
154	ILUSTRE MUNICIPALIDAD DE CATEMU	\$	\$	\$	\$	\$	\$	\$	\$	\$	\$	\$
		282.288.235	-	-	155.297.341	-	-	-	-	126.990.894	-	-
155	ILUSTRE MUNICIPALIDAD DE PEMUCO	\$	\$	\$	\$	\$	\$	\$	\$	\$	\$	\$
		264.999.348	95.118.451	-	-	153.276.065	16.604.832	-	-	-	-	-
156	ILUSTRE MUNICIPALIDAD DE QUILLECO	\$	\$	\$	\$	\$	\$	\$	\$	\$	\$	\$
		244.948.022	203.480.019	41.468.003	-	-	-	-	-	-	-	-
157	CORP. MUN. EDU. Y SER. RAMON FREIRE DALCAHUE	\$	\$	\$	\$	\$	\$	\$	\$	\$	\$	\$
		244.503.723	180.424.074	-	-	64.079.649	-	-	-	-	-	-
158	ILUSTRE MUNICIPALIDAD DE DONIHUE	\$	\$	\$	\$	\$	\$	\$	\$	\$	\$	\$
		243.925.230	162.145.762	-	-	81.779.468	-	-	-	-	-	-
159	ILUSTRE MUNICIPALIDAD DE MARIQUINA	\$	\$	\$	\$	\$	\$	\$	\$	\$	\$	\$
		242.843.149	242.843.149	-	-	-	-	-	-	-	-	-
160	ILUSTRE MUNICIPALIDAD DE LAGO VERDE	\$	\$	\$	\$	\$	\$	\$	\$	\$	\$	\$
		229.781.258	62.644.983	33.777.085	-	-	133.359.190	-	-	-	-	-
161	ILUSTRE MUNICIPALIDAD DE COLCHANE	\$	\$	\$	\$	\$	\$	\$	\$	\$	\$	\$
		226.962.592	-	39.309.836	-	12.395.431	15.860.412	-	-	159.396.913	-	-
162	ILUSTRE MUNICIPALIDAD DE PUNITAQUI	\$	\$	\$	\$	\$	\$	\$	\$	\$	\$	\$
		222.446.123	-	-	-	222.446.123	-	-	-	-	-	-



N°	SOSTENEDOR	TOTAL	SEP	FAEPC2018	FAEPC2019	FAEPC2020	GENERAL	INTERNAD O	MANTENIMIEN TO	PIE	PRORATENCI O	REFUERZ O
163	ILUSTRE MUNICIPALIDAD DE ILLAPEL	\$ 222.339.109	\$ -	\$ -	\$ -	\$ -	\$ -	\$ -	\$ -	\$ 182.406.671	\$ 39.932.438	
164	ILUSTRE MUNICIPALIDAD DE PERALILLO	\$ 216.466.760	\$ 210.867.192	\$ -	\$ 5.599.568	\$ -	\$ -	\$ -	\$ -	\$ -	\$ -	
165	ILUSTRE MUNICIPALIDAD DE COMBARBALA	\$ 208.778.033	\$ 70.402.091	\$ -	\$ -	\$ -	\$ -	\$ -	\$ -	\$ 138.375.942	\$ -	
166	ILUSTRE MUNICIPALIDAD SAN PEDRO DE LA PAZ	\$ 208.644.867	\$ -	\$ -	\$ -	\$ 208.644.867	\$ -	\$ -	\$ -	\$ -	\$ -	\$ -
167	ILUSTRE MUNICIPALIDAD DE CALBUCO	\$ 189.223.594	\$ 189.223.594	\$ -	\$ -	\$ -	\$ -	\$ -	\$ -	\$ -	\$ -	
168	ILUSTRE MUNICIPALIDAD DE CHEPICA	\$ 186.288.488	\$ 152.602.300	\$ 28.575.951	\$ 5.110.237	\$ -	\$ -	\$ -	\$ -	\$ -	\$ -	
169	ILUSTRE MUNICIPALIDAD DE CHILLAN VIEJO	\$ 186.054.150	\$ 60.939.744	\$ -	\$ 9.000.000	\$ 116.114.406	\$ -	\$ -	\$ -	\$ -	\$ -	
170	ILUSTRE MUNICIPALIDAD DE RIO VERDE	\$ 181.623.033	\$ 4.628.249	\$ 16.561.429	\$ 56.867.943	\$ 56.009.590	\$ 47.250.090	\$ -	\$ 305.732	\$ -	\$ -	
171	ILUSTRE MUNICIPALIDAD DE LA CRUZ	\$ 173.021.331	\$ 127.984.344	\$ -	\$ 13.871.583	\$ -	\$ -	\$ -	\$ -	\$ -	\$ 31.165.404	
172	ILUSTRE MUNICIPALIDAD DE FRESIA	\$ 169.098.571	\$ -	\$ -	\$ -	\$ -	\$ 169.098.571	\$ -	\$ -	\$ -	\$ -	
173	CORPORACIÓN EDUCACIONAL DE LA SOCIEDAD NACIONAL DE AGRICULTURA FG-SNA EDUCA	\$ 168.378.624	\$ 64.180.208	\$ -	\$ -	\$ -	\$ -	\$ 4.136.731	\$ 4.223.419	\$ 43.868.560	\$ 51.969.706	
174	ILUSTRE MUNICIPALIDAD DE CHOL-CHOL	\$ 164.784.706	\$ 93.875.407	\$ -	\$ -	\$ 15.568.226	\$ -	\$ -	\$ -	\$ 55.341.073	\$ -	
175	ILUSTRE MUNICIPALIDAD DE INDEPENDENCIA	\$ 162.392.865	\$ -	\$ -	\$ 11.484.393	\$ -	\$ 150.908.472	\$ -	\$ -	\$ -	\$ -	
176	ILUSTRE MUNICIPALIDAD DE CANELA	\$ 162.350.040	\$ 114.092.718	\$ -	\$ 7.370.510	\$ -	\$ 361.806	\$ 114.159	\$ 11.578.557	\$ 13.281.910	\$ 15.550.380	
177	ILUSTRE MUNICIPALIDAD DE LUMACO	\$ 157.630.355	\$ 13.356.371	\$ -	\$ -	\$ 9.706.200	\$ -	\$ -	\$ -	\$ 124.104.167	\$ 10.463.617	
178	ILUSTRE MUNICIPALIDAD DE LAS GUAITECAS	\$ 157.152.028	\$ 28.628.397	\$ 30.760.882	\$ 79.424.876	\$ 18.337.873	\$ -	\$ -	\$ -	\$ -	\$ -	
179	CORP MUNIC DES SOCIAL COLINA	\$ 153.294.626	\$ -	\$ 1.792.290	\$ 21.706.548	\$ 129.795.788	\$ -	\$ -	\$ -	\$ -	\$ -	
180	CORPORACION MUNIC DE EDUC Y SALUD PIRQUE	\$ 149.694.582	\$ 149.694.582	\$ -	\$ -	\$ -	\$ -	\$ -	\$ -	\$ -	\$ -	
181	ILUSTRE MUNICIPALIDAD DE PICHIDEGUA	\$ 141.562.128	\$ 107.560.403	\$ -	\$ -	\$ 34.001.725	\$ -	\$ -	\$ -	\$ -	\$ -	



182	ILUSTRE MUNICIPALIDAD DE FREIRE	\$ 131.559.999	\$ -	\$ -	\$ 131.559.999	\$ -	\$ -	\$ -	\$ -	\$ -	\$ -	\$ -
183	ILUSTRE MUNICIPALIDAD DE PUERTO OCTAY	\$ 129.540.160	\$ 70.994.196	\$ 58.545.964	\$ -	\$ -	\$ -	\$ -	\$ -	\$ -	\$ -	\$ -
184	ILUSTRE MUNICIPALIDAD DE NINHUE	\$ 109.079.506	\$ -	\$ 95.461.111	\$ -	\$ 13.618.395	\$ -	\$ -	\$ -	\$ -	\$ -	\$ -
185	ILUSTRE MUNICIPALIDAD DE TORTEL	\$ 108.307.796	\$ 20.875.861	\$ 55.943.565	\$ 133	\$ 31.488.237	\$ -	\$ -	\$ -	\$ -	\$ -	\$ -
186	ILUSTRE MUNICIPALIDAD DE SAN JUAN DE LA COSTA	\$ 106.168.874	\$ 38.912.909	\$ -	\$ -	\$ 67.255.965	\$ -	\$ -	\$ -	\$ -	\$ -	\$ -
187	ILUSTRE MUNICIPALIDAD DE RETIRO	\$ 105.857.021	\$ 105.857.021	\$ -	\$ -	\$ -	\$ -	\$ -	\$ -	\$ -	\$ -	\$ -
188	ILUSTRE MUNICIPALIDAD DE CISNES	\$ 93.776.108	\$ -	\$ -	\$ -	\$ 93.776.108	\$ -	\$ -	\$ -	\$ -	\$ -	\$ -
189	ILUSTRE MUNICIPALIDAD DE ALTO BIO-BIO	\$ 92.502.618	\$ -	\$ -	\$ -	\$ -	\$ -	\$ -	\$ -	\$ 92.502.618	\$ -	\$ -
190	ILUSTRE MUNICIPALIDAD DE CUREPTO	\$ 91.434.910	\$ 91.434.910	\$ -	\$ -	\$ -	\$ -	\$ -	\$ -	\$ -	\$ -	\$ -
191	ILUSTRE MUNICIPALIDAD LAGO RANCO	\$ 90.959.916	\$ -	\$ -	\$ -	\$ 90.959.916	\$ -	\$ -	\$ -	\$ -	\$ -	\$ -
192	ILUSTRE MUNICIPALIDAD DE RAUCO	\$ 89.866.632	\$ -	\$ -	\$ -	\$ -	\$ -	\$ -	\$ -	\$ 89.866.632	\$ -	\$ -
193	ILUSTRE MUNICIPALIDAD DE DIEGO DE ALMAGRO	\$ 86.202.443	\$ 63.791.446	\$ -	\$ -	\$ 22.410.997	\$ -	\$ -	\$ -	\$ -	\$ -	\$ -
194	ILUSTRE MUNICIPALIDAD DE COLLIPULLI	\$ 83.351.969	\$ 83.351.969	\$ -	\$ -	\$ -	\$ -	\$ -	\$ -	\$ -	\$ -	\$ -
195	ILUSTRE MUNICIPALIDAD DE TIMAUKEL	\$ 70.917.803	\$ -	\$ -	\$ -	\$ -	\$ 70.917.803	\$ -	\$ -	\$ -	\$ -	\$ -
196	ILUSTRE MUNICIPALIDAD DE PALENA	\$ 67.316.495	\$ -	\$ -	\$ -	\$ -	\$ -	\$ -	\$ -	\$ 67.316.495	\$ -	\$ -
197	ILUSTRE MUNICIPALIDAD DE VICTORIA	\$ 58.850.985	\$ -	\$ 411.757	\$ 25.629.341	\$ 26.277.888	\$ 6.063.408	\$ -	\$ 95.602	\$ -	\$ 372.989	\$ -
198	ILUSTRE MUNICIPALIDAD DE PRIMAVERA	\$ 58.812.657	\$ -	\$ 14.751.475	\$ -	\$ -	\$ -	\$ -	\$ -	\$ 44.061.182	\$ -	\$ -
199	ILUSTRE MUNICIPALIDAD DE MALLOA	\$ 56.113.741	\$ -	\$ -	\$ -	\$ -	\$ -	\$ 56.058.324	\$ -	\$ -	\$ 55.417	\$ -
200	ILUSTRE MUNICIPALIDAD DE LITUECHE	\$ 55.611.913	\$ -	\$ -	\$ -	\$ -	\$ -	\$ -	\$ -	\$ 55.611.913	\$ -	\$ -
201	ILUSTRE MUNICIPALIDAD DE SAGRADA FAMILIA	\$ 53.701.118	\$ 18.468.846	\$ -	\$ 18.296.268	\$ 16.936.004	\$ -	\$ -	\$ -	\$ -	\$ -	\$ -



202	ILUSTRE MUNICIPALIDAD DE RIO HURTADO	\$	\$	\$	\$	\$	\$	\$	\$	\$	\$	\$
		49.048.746	-	-	-	29.570.603	19.478.143	-	-	-	-	-
203	ILUSTRE MUNICIPALIDAD DE PORTEZUELO	\$	\$	\$	\$	\$	\$	\$	\$	\$	\$	\$
		47.262.030	-	9.596	2.446.485	6.530.563	8.047.526	-	739.561	4.266.687	25.221.612	-
204	ILUSTRE MUNICIPALIDAD DE VICUNA	\$	\$	\$	\$	\$	\$	\$	\$	\$	\$	\$
		43.178.710	-	-	-	43.178.710	-	-	-	-	-	-
205	ILUSTRE MUNICIPALIDAD DE MELIPEUCO	\$	\$	\$	\$	\$	\$	\$	\$	\$	\$	\$
		41.212.660	41.212.660	-	-	-	-	-	-	-	-	-
206	ILUSTRE MUNICIPALIDAD DE EL CARMEN	\$	\$	\$	\$	\$	\$	\$	\$	\$	\$	\$
		37.453.532	-	486.531	13.877.369	23.089.632	-	-	-	-	-	-
207	ILUSTRE MUNICIPALIDAD DE PICA	\$	\$	\$	\$	\$	\$	\$	\$	\$	\$	\$
		35.762.513	-	-	-	35.762.513	-	-	-	-	-	-
208	ILUSTRE MUNICIPALIDAD DE PINTO	\$	\$	\$	\$	\$	\$	\$	\$	\$	\$	\$
		33.222.560	33.222.560	-	-	-	-	-	-	-	-	-
209	ILUSTRE MUNICIPALIDAD DE PAHUANO	\$	\$	\$	\$	\$	\$	\$	\$	\$	\$	\$
		27.225.744	24.938.468	-	-	-	-	-	2.287.276	-	-	-
210	ILUSTRE MUNICIPALIDAD DE PICHILEMU	\$	\$	\$	\$	\$	\$	\$	\$	\$	\$	\$
		24.612.081	24.612.081	-	-	-	-	-	-	-	-	-
211	ILUSTRE MUNICIPALIDAD DE LEBU	\$	\$	\$	\$	\$	\$	\$	\$	\$	\$	\$
		22.865.223	-	-	-	-	-	-	-	-	22.865.223	-
212	ILUSTRE MUNICIPALIDAD DE NOGALES	\$	\$	\$	\$	\$	\$	\$	\$	\$	\$	\$
		18.834.207	-	-	-	18.834.207	-	-	-	-	-	-
213	ILUSTRE MUNICIPALIDAD DE LOS MUERMOS	\$	\$	\$	\$	\$	\$	\$	\$	\$	\$	\$
		16.145.394	16.145.394	-	-	-	-	-	-	-	-	-
214	FUND. NACIONAL DEL COMERCIO PARA LA EDUCACION	\$	\$	\$	\$	\$	\$	\$	\$	\$	\$	\$
		14.172.130	550.993	-	-	-	72.457	-	-	956.910	12.591.770	-
215	ILUSTRE MUNICIPALIDAD DE CONTULMO	\$	\$	\$	\$	\$	\$	\$	\$	\$	\$	\$
		12.927.785	-	-	-	-	-	-	-	-	12.927.785	-
216	ILUSTRE MUNICIPALIDAD DE QUIRIHUE	\$	\$	\$	\$	\$	\$	\$	\$	\$	\$	\$
		12.453.661	-	-	-	12.453.661	-	-	-	-	-	-



N°	SOSTENEDOR	TOTAL	SEP	FAEPC2018	FAEPC2019	FAEPC2020	GENERAL	INTERNAD O	MANTENIMIENT O	PIE	PRORETENCIO N	REFUERZ O
217	ILUSTRE MUNICIPALIDAD DE O'HIGGINS	\$ 12.417.400	\$ -	\$ -	\$ -	\$ 12.417.400	\$ -		\$ -	\$ -	\$ -	
218	ILUSTRE MUNICIPALIDAD DE GORBEA	\$ 11.683.943	\$ 2.863.983	\$ -	\$ -	\$ 8.819.960	\$ -	\$ -	\$ -	\$ -	\$ -	
219	CORPORACION DE DESARROLLO SOCIAL MACUL	\$ 9.843.309	\$ 7.056.496	\$ 2.786.813	\$ -	\$ -	\$ -		\$ -	\$ -	\$ -	\$ -
220	ILUSTRE MUNICIPALIDAD DE SAN GREGORIO	\$ 8.938.720	\$ 8.938.720	\$ -	\$ -	\$ -	\$ -		\$ -	\$ -	\$ -	
221	ILUSTRE MUNICIPALIDAD DE PELARCO	\$ 7.250.894	\$ 7.250.894	\$ -	\$ -	\$ -	\$ -		\$ -	\$ -	\$ -	
222	ILUSTRE MUNICIPALIDAD DE RIO NEGRO	\$ 7.043.476	\$ -	\$ -	\$ -	\$ -	\$ 7.043.476		\$ -	\$ -	\$ -	
223	ILUSTRE MUNICIPALIDAD DE COCHAMO	\$ 6.541.191	\$ -	\$ -	\$ -	\$ -	\$ -		\$ -	\$ 6.541.191	\$ -	
224	ILUSTRE MUNICIPALIDAD DE SAN PEDRO DE ATACAMA	\$ 5.082.784	\$ 5.082.784	\$ -	\$ -	\$ -	\$ -	\$ -	\$ -	\$ -	\$ -	
225	ILUSTRE MUNICIPALIDAD DE SAN FABIAN	\$ 4.522.110	\$ -	\$ -	\$ 4.522.110	\$ -	\$ -		\$ -	\$ -	\$ -	
226	ILUSTRE MUNICIPALIDAD DE CORRAL	\$ 3.808.291	\$ -	\$ -	\$ -	\$ 3.808.291	\$ -		\$ -	\$ -	\$ -	
227	ILUSTRE MUNICIPALIDAD DE ANGOL	\$ 3.378.240	\$ -	\$ -	\$ -	\$ -	\$ 3.378.240		\$ -	\$ -	\$ -	
228	ILUSTRE MUNICIPALIDAD DE SAN ROSENDO	\$ 2.993.186	\$ 2.993.186	\$ -	\$ -	\$ -	\$ -		\$ -	\$ -	\$ -	
229	ILUSTRE MUNICIPALIDAD DE RENGO	\$ 1.577.377	\$ 1.577.377	\$ -	\$ -	\$ -	\$ -		\$ -	\$ -	\$ -	
230	ILUSTRE MUNICIPALIDAD DE OLIVAR	\$ 759.530	\$ 759.530	\$ -	\$ -	\$ -	\$ -		\$ -	\$ -	\$ -	
231	CORP MUNICIPAL DE SAN JOSE DE MAIPO	\$ 196.516	\$ -	\$ -	\$ -	\$ -	\$ -		\$ -	\$ -	\$ 196.516	
232	ILUSTRE MUNICIPALIDAD DE ZAPALLAR	\$ 14.468	\$ 14.468	\$ -	\$ -	\$ -	\$ -		\$ -	\$ -	\$ -	
233	ILUSTRE MUNICIPALIDAD DE SAN CARLOS	\$ 980	\$ -	\$ -	\$ -	\$ -	\$ -	\$ -	\$ 980	\$ -	\$ -	
	TOTAL GENERAL	\$ 334.635.528.087	\$ 123.362.463.090	\$ 14.687.632.971	\$ 30.378.374.086	\$ 31.799.752.779	\$ 49.128.322.120	\$ 957.566.157	\$ 8.586.263.248	\$ 62.621.260.723	\$ 13.086.357.295	\$ 27.535.618



EDUCACIÓN
DE CALIDAD
PARA TODOS



IQUIQUE LOS ESPERA PARA DISFRUTAR SUS VACACIONES

