

Estado actual, desafíos y posibilidades de la seguridad ciudadana.

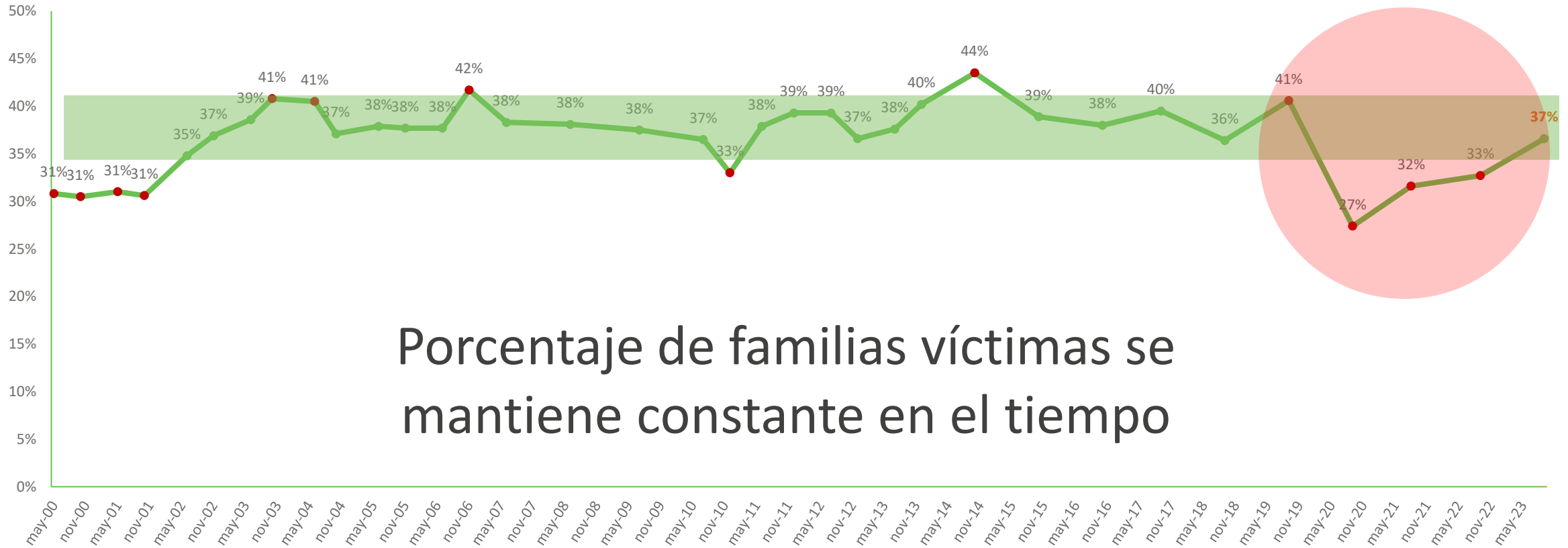
Gayle MacLean C.



01

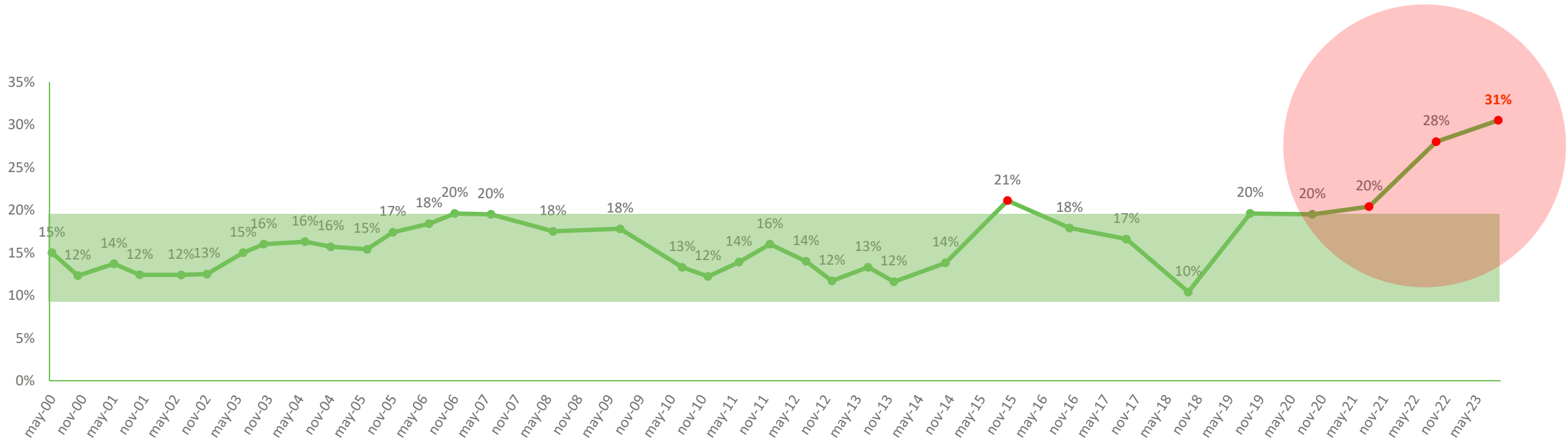
El Problema (Delitos e inseguridad)

Víctimas de delitos en Chile / 2000-2023



Porcentaje de familias víctimas se mantiene constante en el tiempo

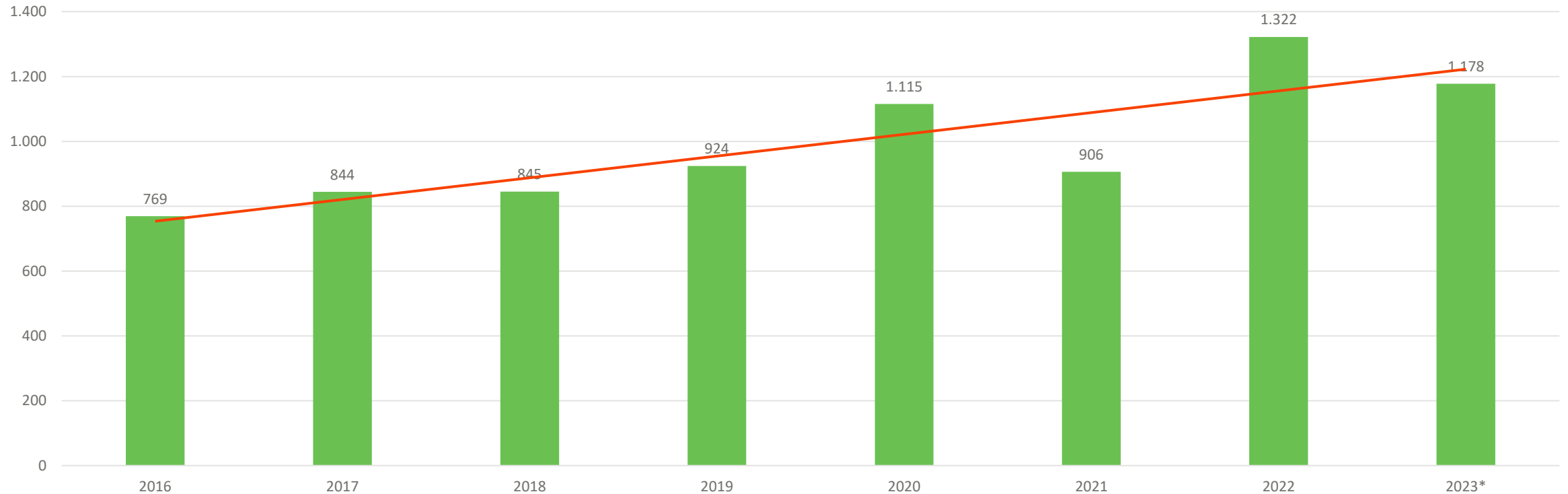
Proporción de personas con alto temor al delito / años 2000-2023



Personas en nivel de temor alto alcanza
máximos históricos

Evolución de víctimas de homicidios consumados / años 2016-2023

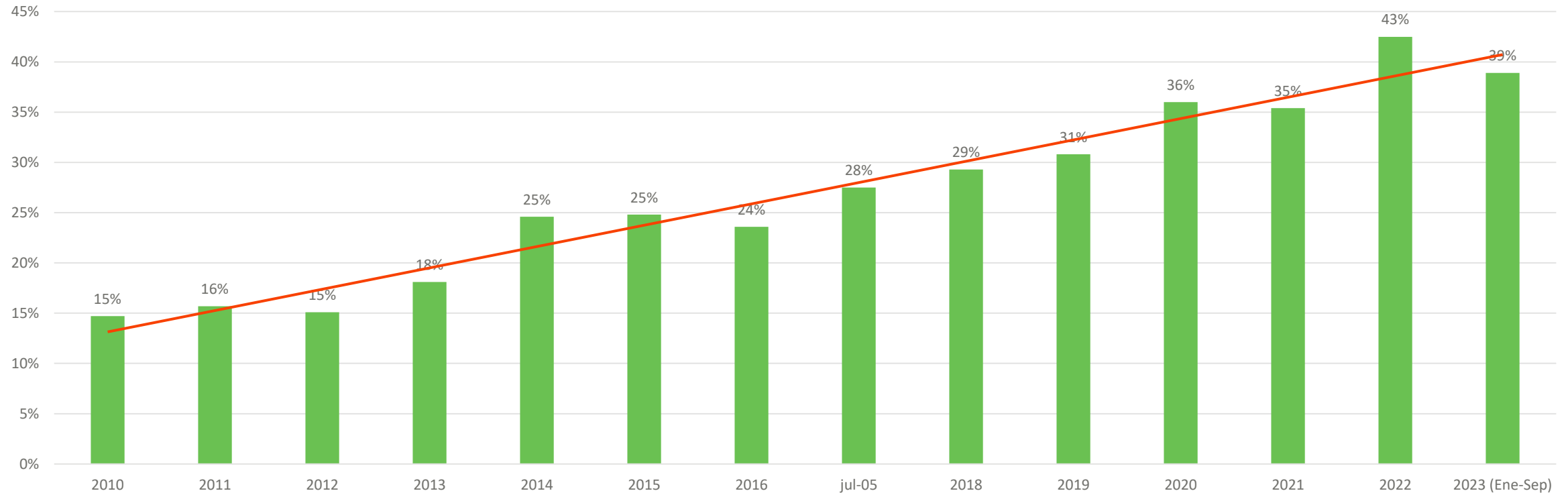
Informe Estadístico de Homicidios en Chile (Ministerio Público 2016-2018) y 1er Informe Nacional de Homicidios Consumados 2018-2022



* información preliminar de víctimas de homicidios consumados, ingresadas a la plataforma del Observatorio de Homicidios de la SPD, entre el 1 de enero al 17 de diciembre de 2023.

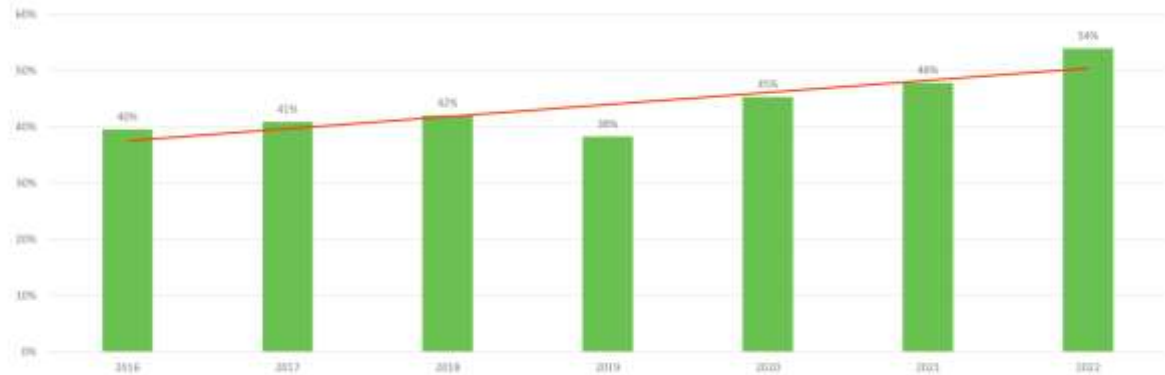
Imputados desconocidos en homicidios / años 2010-2023

Anuarios estadísticos del Ministerio Público 2010-2023



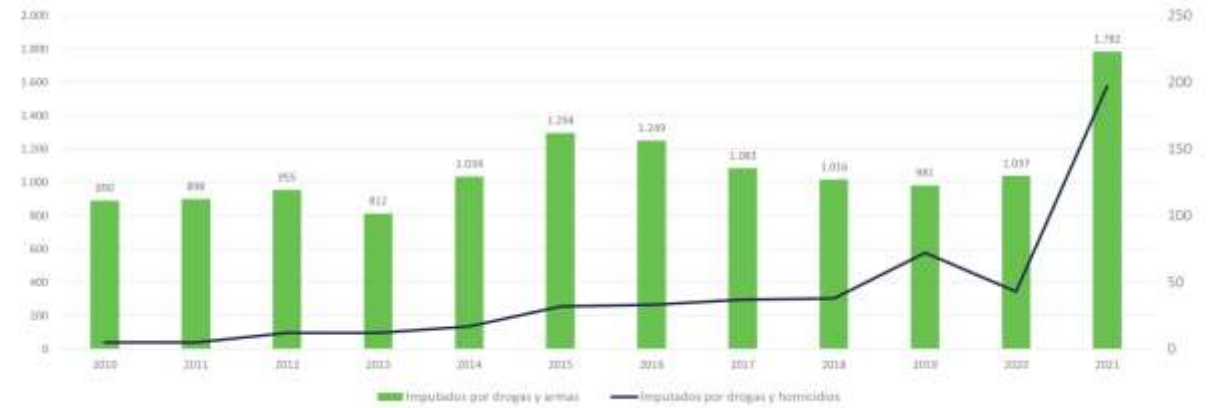
Homicidios con armas de fuego / años 2016-2022

Informe Estadístico de Homicidios en Chile (Ministerio Público 2016-2018) y 1er Informe Nacional de Homicidios Consumados 2018-2022



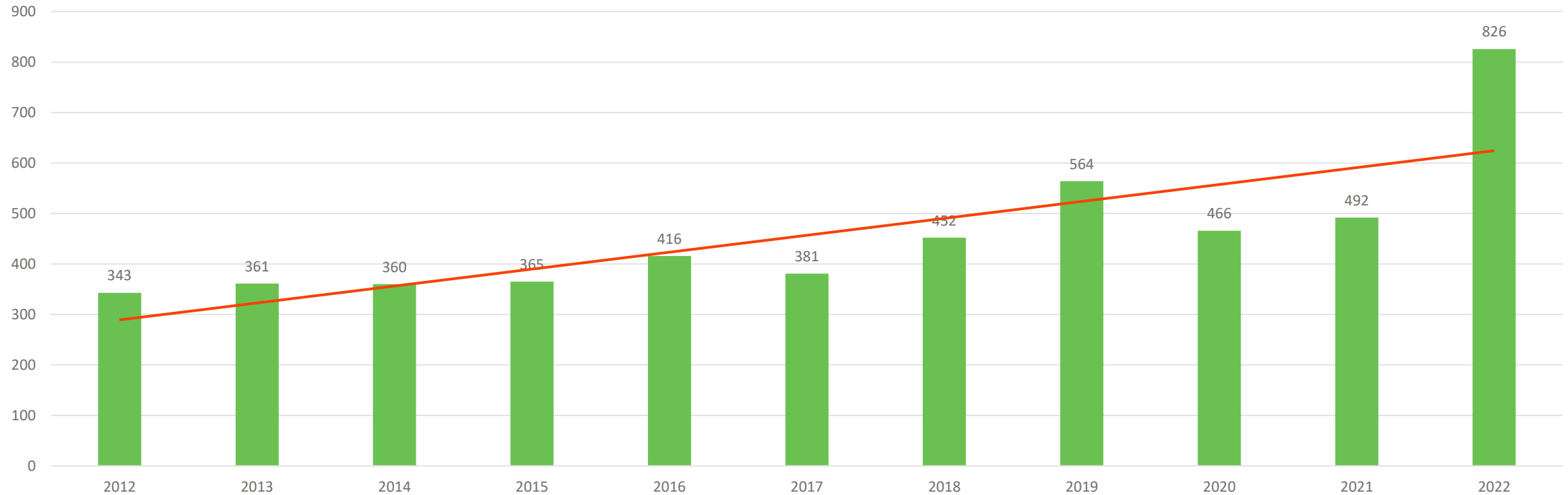
Imputados por drogas, homicidios y armas / años 2010-2021

Informe 2022, Observatorio del Narcotráfico del Ministerio Público



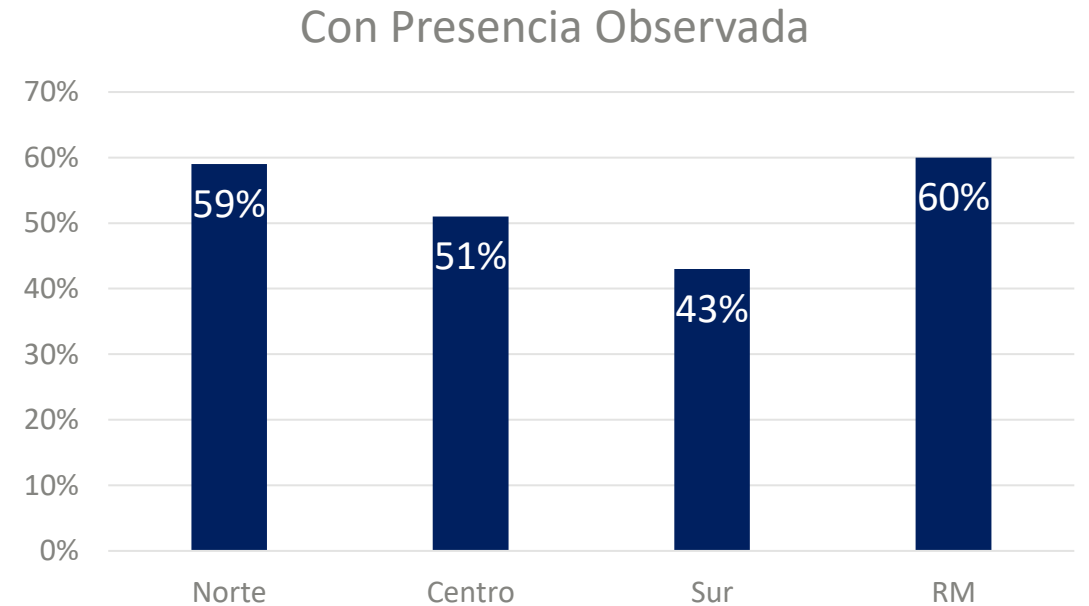
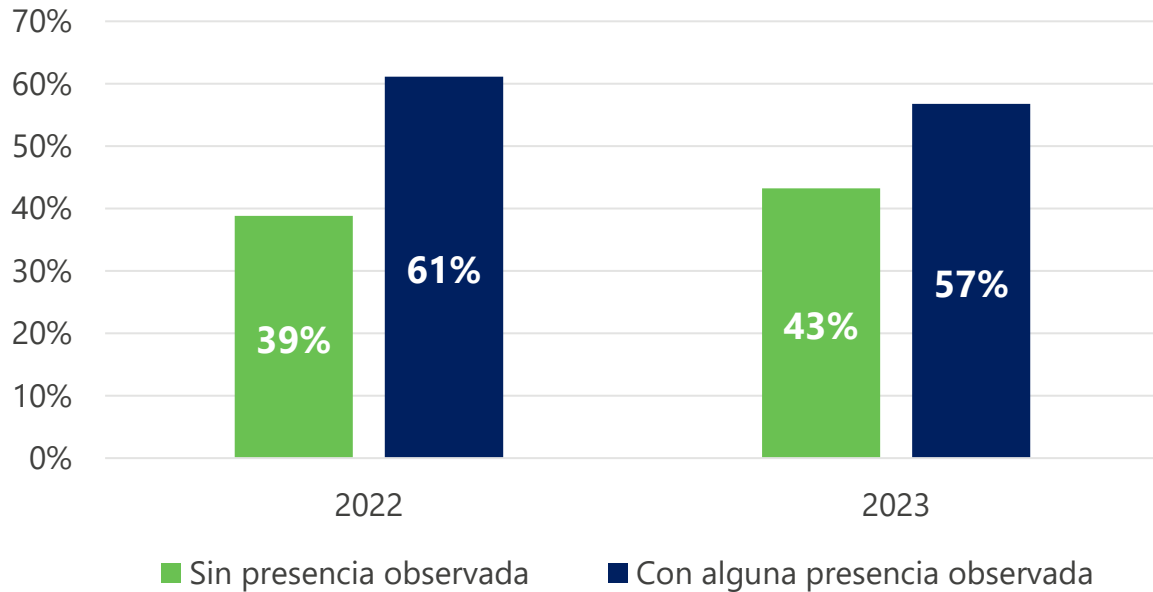
Evolución de secuestros / años 2012-2022

Reporte de secuestros del Ministerio Público



Presencia observada de manifestaciones de criminalidad organizada

Resultados del índice años 2022 y 2023*



Se considera "sin presencia" todos aquellos casos donde se respondió "nunca" en cada una de las 5 preguntas.

Universo son hombres y mujeres, mayores de 18 años, pertenecientes a todos los GSE, residentes en las principales comunas urbanas del país.

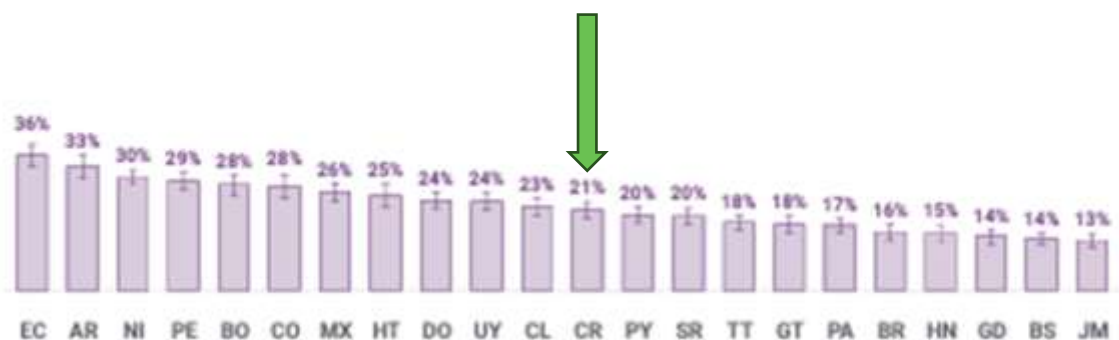
A vintage table football game is shown in a close-up, slightly blurred view. The players are arranged on a green field with white lines. On the left, a player in a blue jersey is visible. On the right, a player in a red jersey is visible. In the center, a red ball is suspended in the air. The background is dark and out of focus.

Chile vs Otros Países

En la mayoría de los países en ALyC, al menos uno de cada cinco ha sido víctima de la delincuencia

■ % que fue víctima de la delincuencia

┆┆┆ 95% intervalo de confianza

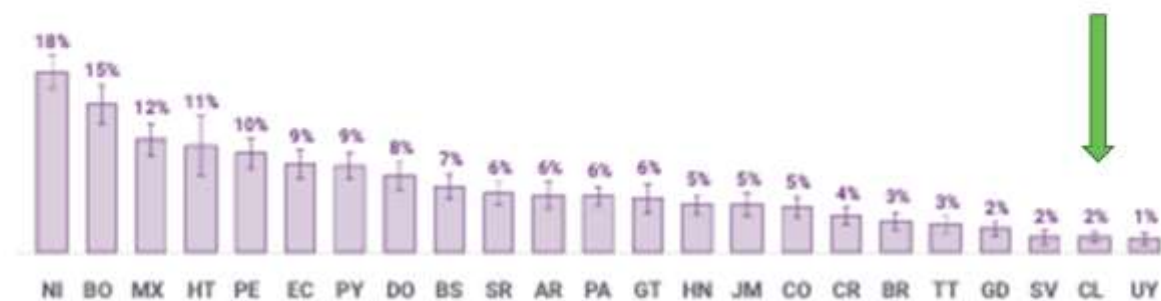


Fuente: LAPOP Lab, Barómetro de las Américas 2023

La solicitud de sobornos es más alta en Nicaragua y más baja en Uruguay

■ % al que un empleado público le solicitó un soborno

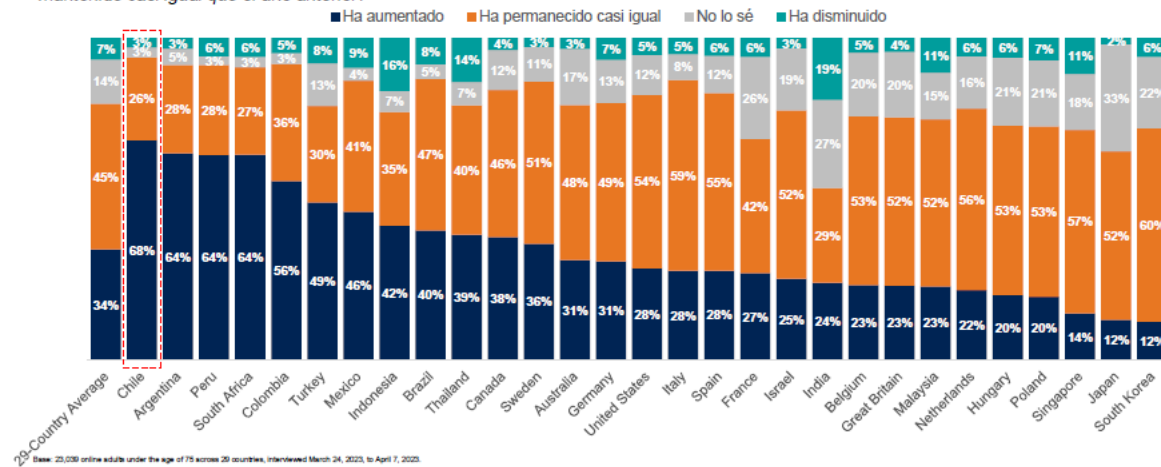
┆┆┆ 95% intervalo de confianza



Fuente: LAPOP Lab, Barómetro de las Américas 2023

A nivel global, un tercio denuncia el aumento de la delincuencia en su barrio

P2. En los últimos 12 meses, ¿la delincuencia o violencia en su vecindario ha aumentado, disminuido o se ha mantenido casi igual que el año anterior?



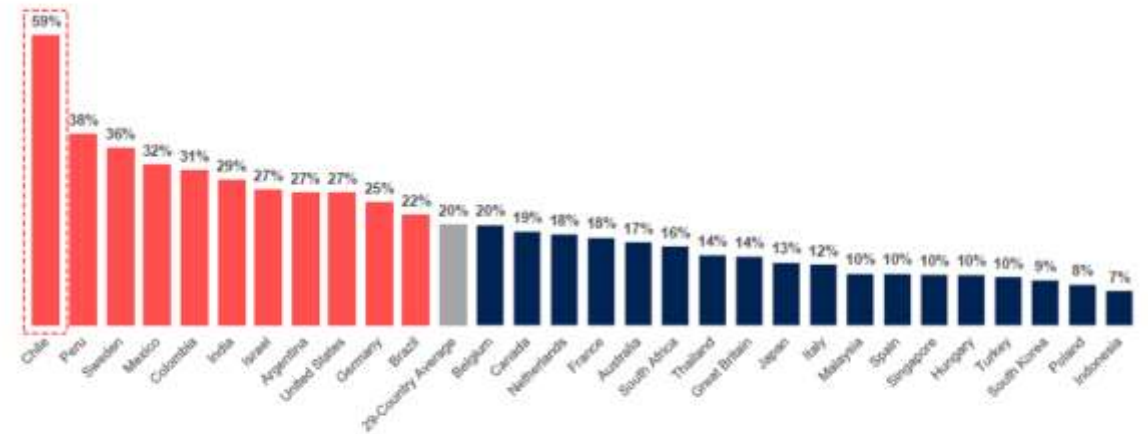
Base: 23,039 online adults under the age of 75 across 29 countries, interviewed March 24, 2023, to April 7, 2023.
The "29-country average" reflects the average result for all the countries where the survey was conducted. It has not been adjusted to the population size of each country or market and is not intended to suggest a total result. The samples in Brazil, Chile, Colombia, Indonesia, Israel, Malaysia, Mexico, Peru, Singapore, South Africa, Thailand, and Turkey are more urban, more educated, and/or more affluent than the general population.



La delincuencia como principal prioridad del Gobierno

Chile encabeza la lista con una diferencia de 39 puntos sobre el Promedio Global

% de encuestados que opinan que el gobierno debería centrarse en combatir el crimen



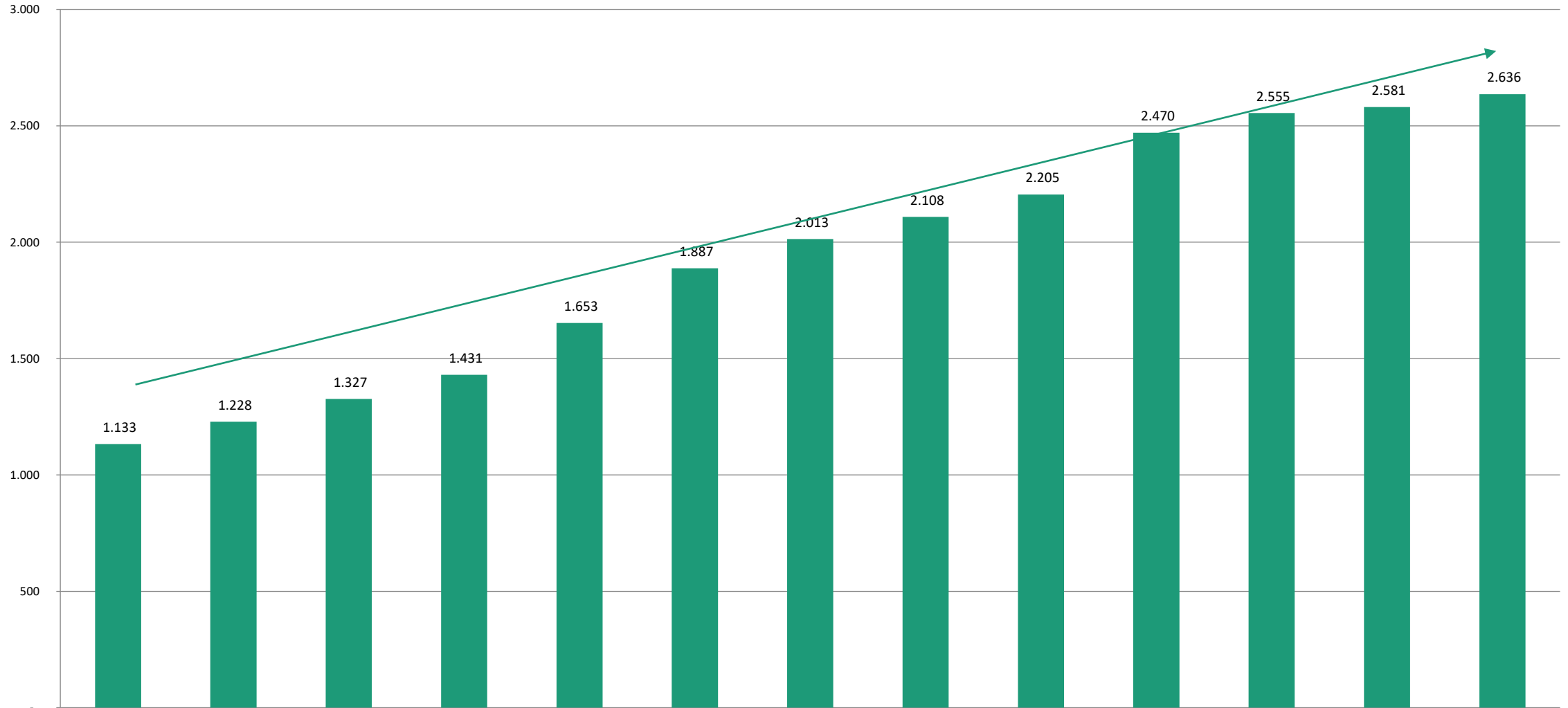
Base: 23,039 online adults under the age of 75 across 29 countries, interviewed March 24, 2023, to April 7, 2023.
The "29-country average" reflects the average result for all the countries where the survey was conducted. It has not been adjusted to the population size of each country or market and is not intended to suggest a total result. The samples in Brazil, Chile, Colombia, Indonesia, Israel, Malaysia, Mexico, Peru, Singapore, South Africa, Thailand, and Turkey are more urban, more educated, and/or more affluent than the general population.



02

**¿Qué se ha
hecho?**

Presupuesto Público en Seguridad y Justicia (miles de millones)

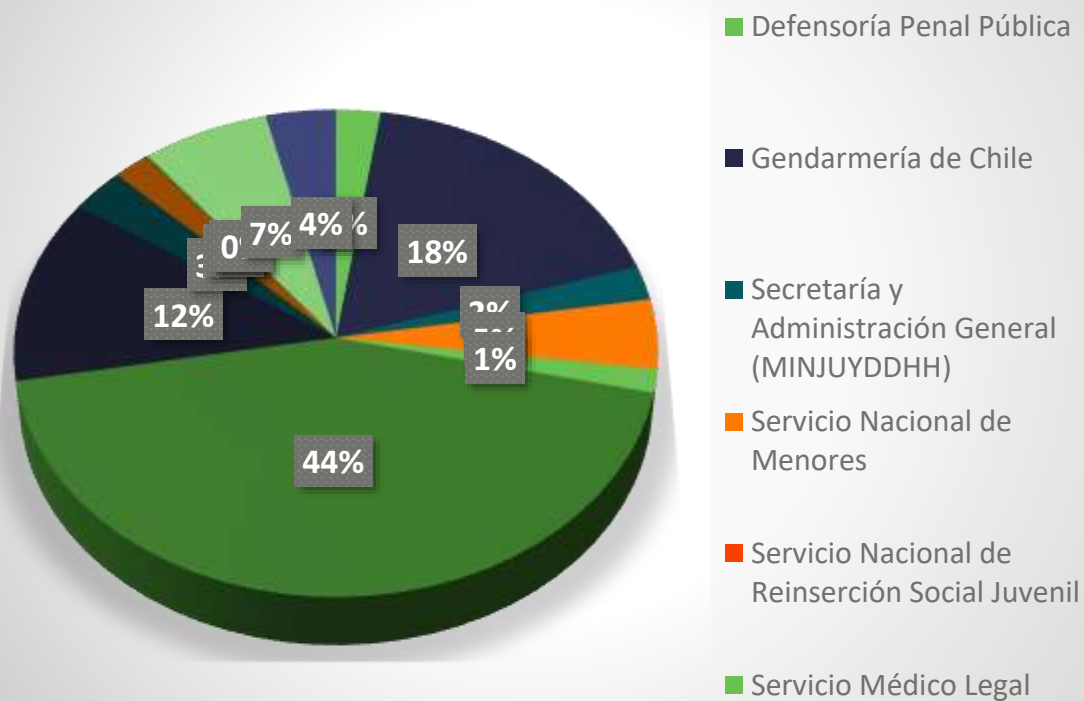


Distribución del presupuesto público según instituciones

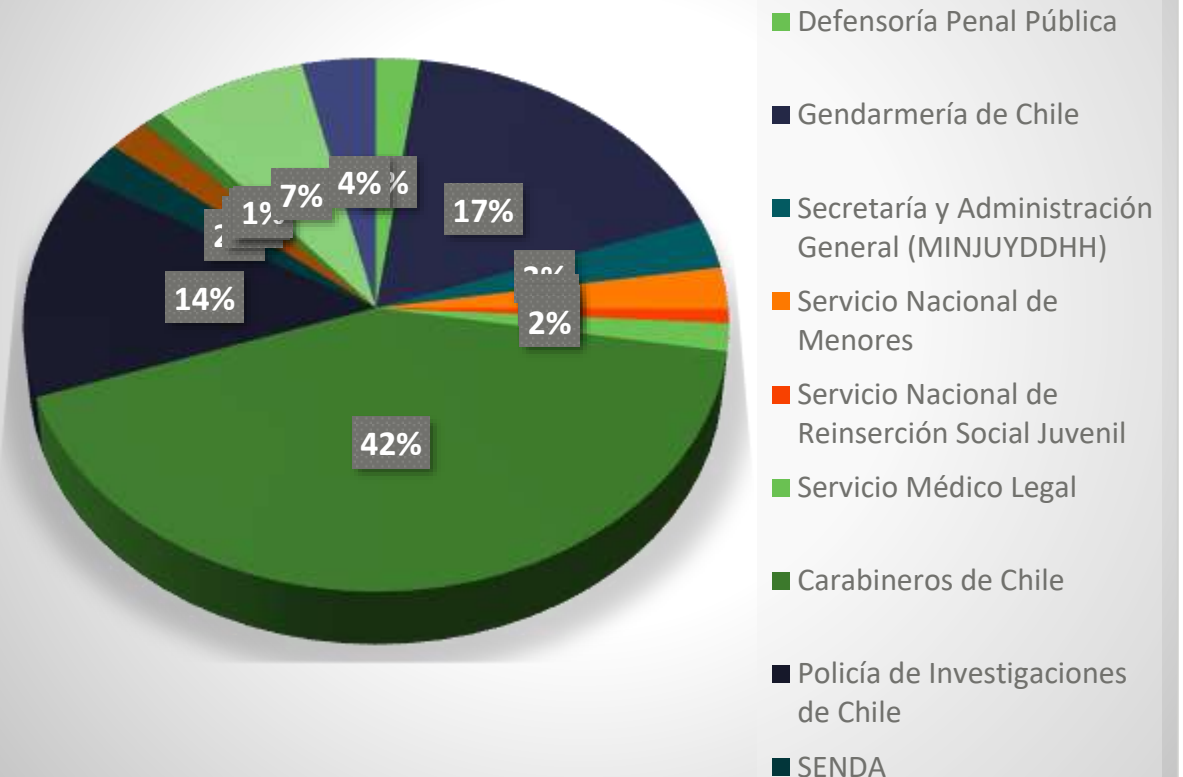
/ Comparación 2014 vs 2024 (Presupuesto nominal)

Fuente: Elaboración propia con datos de la Dirección de Presupuestos.

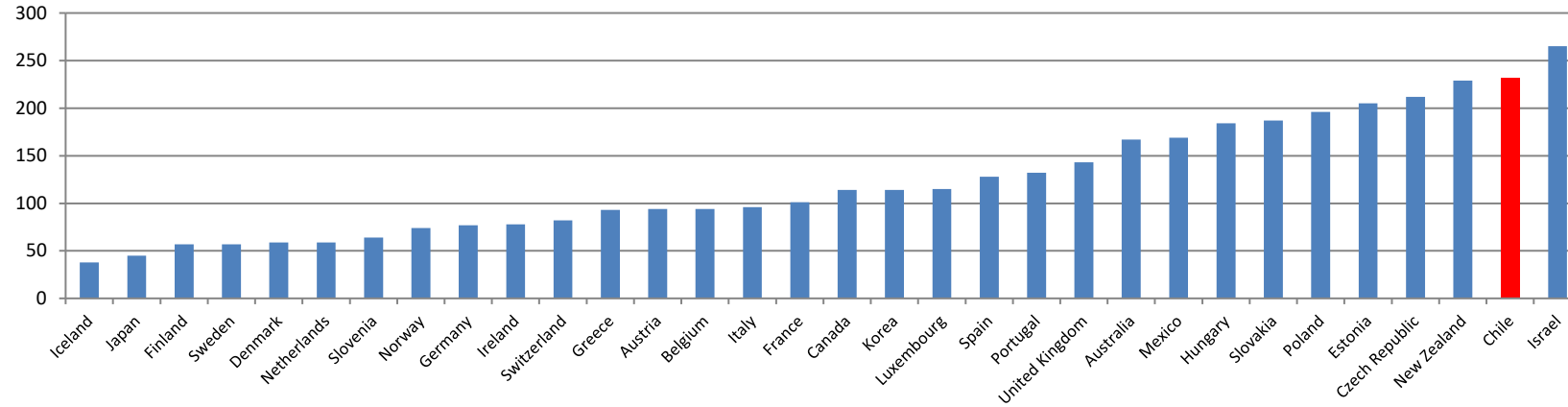
Presupuesto nominal (Ley de Ppto) 2014



Presupuesto nominal (Ley de Ppto) 2024



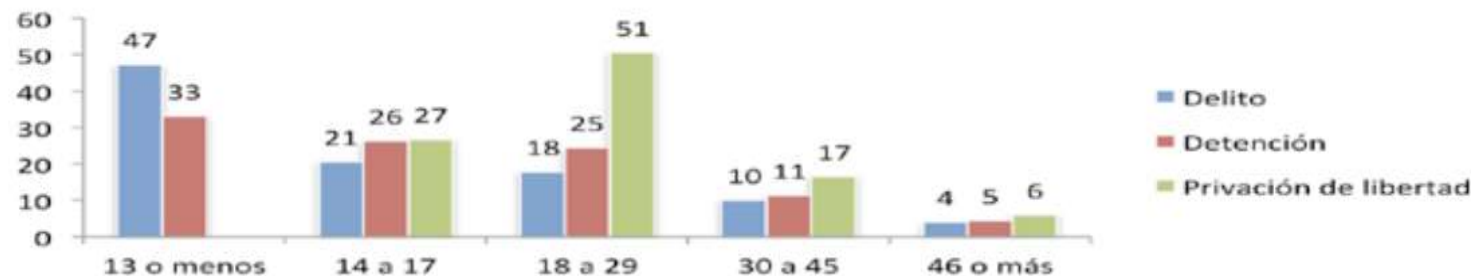
Personas en prisión cada 100 mil habitantes



Gasto Mensual por Interno (GMI)	2017	2018	2019	2020	2021	2022
Sistema Tradicional	\$743.263	\$776.017	\$821.465	\$935.204	\$1.016.245	\$983.424
Sistema Concesionado	\$754.849	\$777.192	\$816.752	\$829.226	\$901.049	\$922.376
Diferencias	\$-11.586	\$-1.175	\$4.713	\$105.978	\$115.196	\$61.048

Factores de exclusión social en población privada de libertad en Chile: (i) más del **80%** de la población penal son hombres jóvenes (33 en promedio); (ii) el **86%** no tiene educación escolar completa; (iii) el **61%** tiene antecedentes de consumo problemático de drogas; (iv) el **64,7%** abandonó su hogar siendo menor de edad; (v) el **43%** estuvo alguna vez en un centro de menores; y (vi) **1 de cada 4** internos, durante su infancia o juventud, tuvo a 1 de sus padres o ambos privados de libertad.

Fundación Paz Ciudadana



03

Desafíos



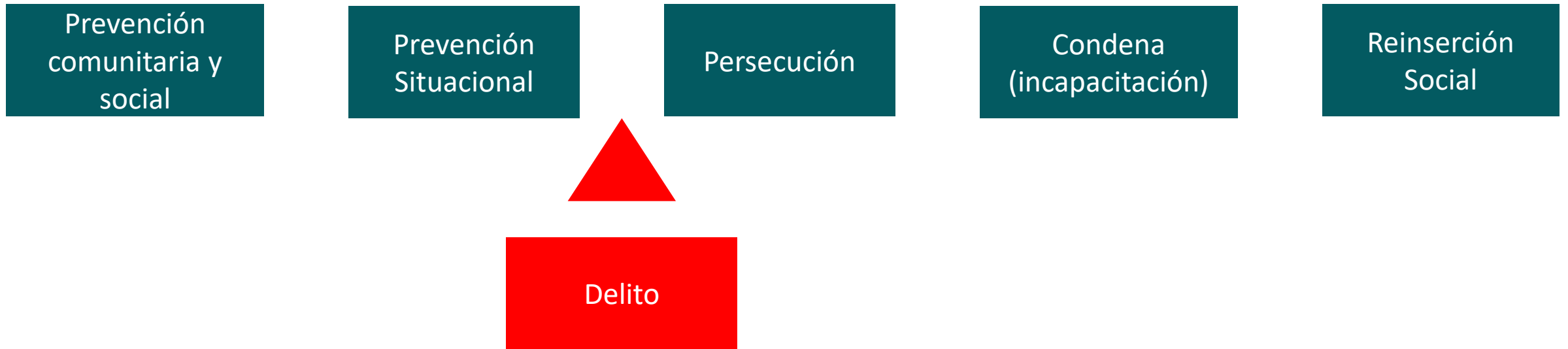
Dificultades municipales para mejorar la seguridad

- Poca información sistematizada y diagnósticos supuestamente agotados.
- Información y medidas conocidas con foco donde se produce el delito y no en quienes lo cometen.
- Dificultad para coordinar acción del estado en el territorio.
- Problemas comunes pero trabajo municipal aislado.
- Financiamiento de infraestructura sin mantención ni programas de uso.

Consecuencia: Proyectos conocidos pero ¿Efectivos?

Política Pública	Problema que busca resolver	Mecanismo	Necesidades adicionales	Evidencia
Cámaras	Robos (violentos)	Disuadir Perseguir	Interconexión Operadores Mantenimiento	Efectivas en estacionamientos
	Inseguridad	Conocimiento		
Iluminación	Robos	Disuadir	Mantenimiento, electricidad	Efectivo de día y de noche
	Inseguridad	Uso espacio		
Multicanchas	Deporte como factor protector	Pertenencia a grupo referente positivo	Mantenimiento, Profesor preparado	Efectivas asociadas a programas de uso
Guardias Municipales	Robos	Disuasión, Persecución en flagrancia	Remuneraciones, equipamiento, mantención. Preparación, facultades. Apoyo policial.	Patrullajes efectivos a pie, no predecibles y en áreas y horas donde se concentra el delito
	Inseguridad	Visibilidad		
	Atención Víctimas	Concurrencia lugar de los hechos		
Cierre Pasajes	Robos	Impedir ingreso de delincuentes	Mantención normalmente por parte de vecinos	Conocimiento de efectos indeseados
	Inseguridad	Sensación de control		


Necesitamos abrir la mirada amplia del rol del estado y municipios





Sí es posible
impulsar
acciones
efectivas desde
los municipios,
pero

● requerimos:



Recopilar datos transversalmente para dimensionar el problema, seleccionar acciones, focalizarlas y evaluar su desempeño.



No reinventar la rueda, implementar acciones con evidencia.



Ampliar la mirada no quedándose en la disuasión y persecución, considerando la prevención y reinserción.



Considerar las necesidades de infraestructura pero acompañada de mantenimiento y servicios.



Coordinar acciones conjuntas entre municipios con problemas comunes.

F U N D A C I Ó N

PAZ CIUDADANA

Políticas públicas en seguridad y justicia

 @fciudadana

 Fundación Paz Ciudadana

 Fundación Paz Ciudadana

Valenzuela Castillo 1881, Providencia. Santiago, Chile | +562 2363 3800