



Municipalidad
de Independencia

Nuevo Plan de Seguridad Publica Comunal



Proyectos Presentado al Gobierno Regional, Circular 33





Municipalidad
de Independencia



Antecedentes y Contexto



Aumento de la Tasa de Homicidio en la Zona Norte +21% (7,4 Homicidios por 100 Habs).



Cambio del Tipo de delito.



Patrón de distribución del Delito en el territorio.



Aumento de Victimización y factores de riesgo.



Denuncias

[Consultar](#) [Limpiar](#)

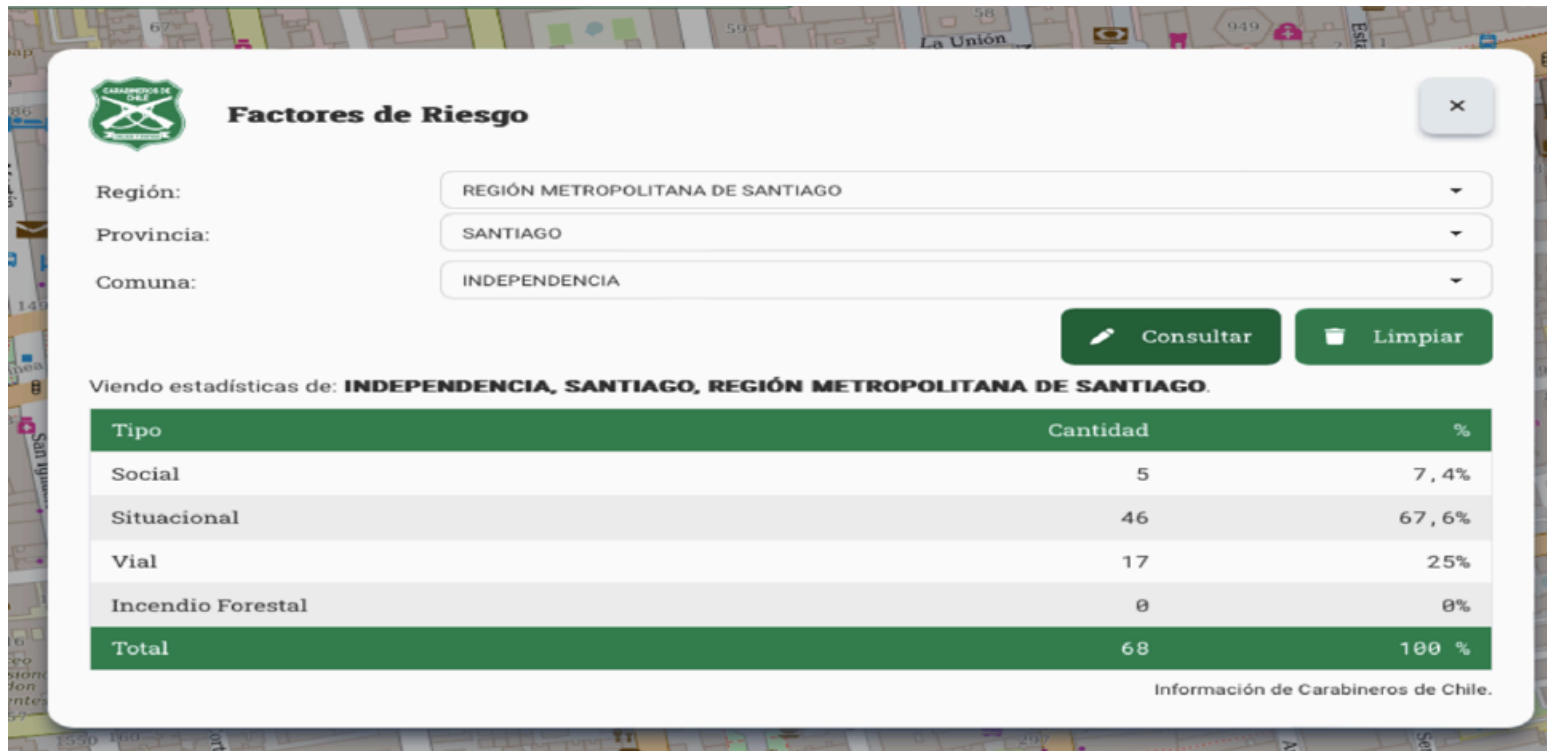
Viendo estadísticas de: **9NA. COM. INDEPENDENCIA**
SEMANA 31/2024 (del 29/07/2024 al 04/08/2024)

Casos	Detenciones				Detenidos				Umbrales			
	Última Semana				Últimos 28 Días				Año a la fecha			
	2023	2024	Var. Abs.	Var. %	2023	2024	Var. Abs.	Var. %	2023	2024	Var. Abs.	Var. %
HOMICIDIOS	0	0	0	0%	0	2	2	0%	1	12	11	1.100%
VIOLACIONES	0	0	0	0%	2	2	0	0%	12	11	-1	-8,3%
LESIONES	13	2	-11	-84,6%	41	32	-9	-22%	310	341	31	10%
ROBOS	53	45	-8	-15,1%	212	183	-29	-13,7%	1.464	1.300	-164	-11,2%
ROBOS CON VIOLENCIA	34	25	-9	-26,5%	132	95	-37	-28%	850	709	-141	-16,6%
ROBO CON VIOLENCIA	8	4	-4	-50%	21	20	-1	-4,8%	145	128	-17	-11,7%
ROBO CON INTIMIDACIÓN	21	14	-7	-33,3%	71	49	-22	-31%	442	319	-123	-27,8%
ROBO POR SORPRESA	5	4	-1	-20%	36	22	-14	-38,9%	218	224	6	2,8%
ROBO VIOLENTO DE VEHÍCULO	0	3	3	0%	4	4	0	0%	45	38	-7	-15,6%
ROBOS CON FUERZA	19	20	1	5,3%	80	88	8	10%	614	591	-23	-3,7%
ROBO DE VEHÍCULO	4	7	3	75%	19	33	14	73,7%	164	176	12	7,3%
ROBO DE OBJETO DE O DESDE VEHÍCULO	7	9	2	28,6%	27	34	7	25,9%	251	234	-17	-6,8%
ROBO EN LUGAR HABITADO	1	1	0	0%	11	5	-6	-54,5%	52	54	2	3,8%
ROBO EN LUGAR NO HABITADO	4	2	-2	-50%	14	13	-1	-7,1%	106	103	-3	-2,8%
OTROS ROBOS CON FUERZA	3	1	-2	-66,7%	9	3	-6	-66,7%	41	24	-17	-41,5%
HURTOS	14	16	2	14,3%	48	67	19	39,6%	297	447	150	50,5%
TOTALES	80	63	-17	-21,3%	303	286	-17	-5,6%	2.084	2.111	27	1,3%

Información de Carabineros de Chile.



Victimización





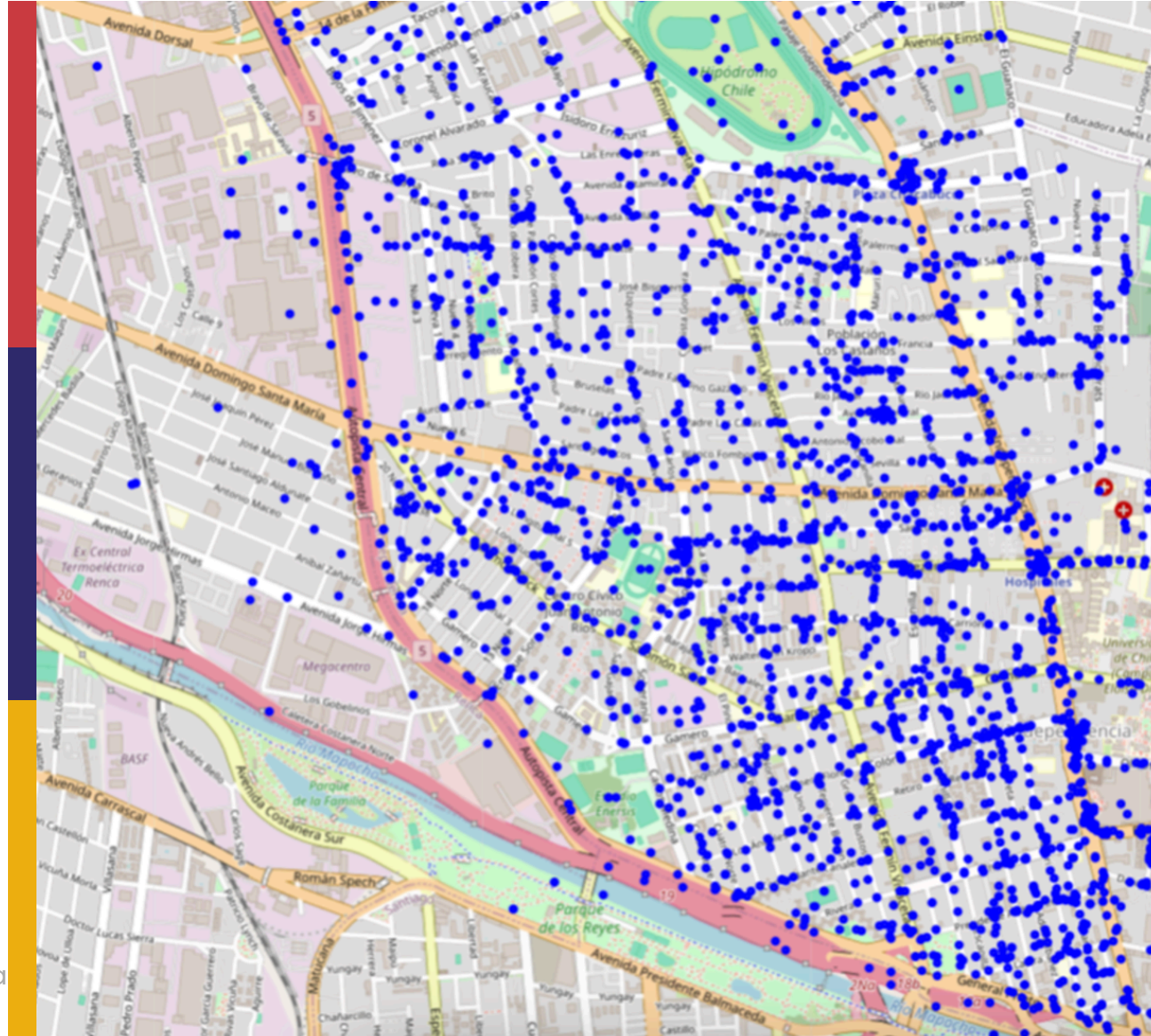
Municipalidad
de Independencia

Mapa aumento de Delitos por delitos por sector:

- Barrio Hospitales
- Sector la vega
- Calle Maruri
- Barrio Chacabuco
- Eje Independencia



Proyectos Presentado al Gobierno Regional, Circula





Municipalidad
de Independencia

Mapa Calórico de Percepción de Inseguridad

- Barrio Hospitales
- Sector la vega
- Calle Maruri
- Barrio Chacabuco
- Eje Independencia



Proyecto Presentado al Gobierno Regional Circular



¿Cuál es el estado de la Situación Actual?



FLOTA VEHÍCULAR:
16 VEHÍCULOS / 3 motos
DISPONIBLES U OPERATIVOS:
01 auto disponible
motos sin conductor



Cámaras (CCTV):
45 Para trabajar.
Cámaras operativas:
0.



Radios de comunicación:
12 (2019)
4 (2021)
Actualmente operativos:
2 Funcionamiento
intermitente



Condiciones de Patrulleros y Vigilantes



Número de Iniciativas de Seguridad Pública Comuna de Independencia es **Nº33** de un Ranking de **40** Municipios. (Ranking UDP)

TABLA 3
40 MUNICIPALIDADES CON MAYOR NÚMERO DE INICIATIVAS DE SEGURIDAD

Ranking	Municipalidad	Total medidas	Ranking	Municipalidad	Total medidas
1	Las Condes	20	21	Maipú	15
2	Quilicura	19	22	San Carlos	14
3	Puente Alto	18	23	San Ramón	14
4	Huechuraba	17	24	Peñaflor	14
5	Tomé	17	25	Pudahuel	14
6	La Serena	17	26	Los Andes	14
7	Casablanca	17	27	El Tabo	14
8	Calera	17	28	Calbuco	14
9	Limache	17	29	Zapallar	14
10	Alto Hospicio	16	30	Talagante	14
11	Curicó	16	31	La Pintana	14
12	Peñalolén	16	32	Concón	14
13	Llanquihue	16	33	Independencia	13
14	Vitacura	15	34	La Cisterna	13
15	Renca	15	35	Padre Las Casas	13
16	Ñuñoa	15	36	Nueva Imperial	13
17	Lo Prado	15	37	Santo Domingo	13
18	Santiago	15	38	Pedro Aguirre Cerda	13
19	Romeral	15	39	Chillán	13
20	San Joaquín	15	40	Cabrero	13

Presupuesto en Seguridad Pública por habitante



Estas son las 10 comunas con menor presupuesto por persona en la región Metropolitana

- Independencia (\$154.525 por habitante).
- Estación Central (\$169.415 por habitante).
- Puente Alto (\$172.508 por habitante).
- Peñaflores (\$183.632 por habitante).
- Padre Hurtado (\$184.874 por habitante).
- La Pintana (\$190.361 por habitante).
- Pedro Aguirre Cerda (\$194.313 por habitante).
- Recoleta (\$196.800 por habitante).
- El Bosque (\$201.546 por habitante).
- La Cisterna (\$205.016 por habitante).



Municipalidad
de Independencia



**“A PROBLEMAS
URGENTES SOLUCIONES
INMEDIATAS”**

**+ INVERSIÓN EN
SEGURIDAD
PÚBLICA**

**+PROTECCIÓN
PATRULLEROS**

+TECNOLOGÍA



MAS Y MEJOR PROTECCIÓN PARA PATRULLEROS Y VIGILANTES

- Chalecos antibalas y anti cortopunzante.
(Gobierno Regional)
- Renovación de Cascos de seguridad.
(Gobierno Regional)
- Cámaras Body Cam.
- Compra de calzado especial
- Incremento Remuneraciones.
- Seguro de Vida





ARRIENDO DE 4 VEHICULOS OPERATIVOS
\$53.000.000.-

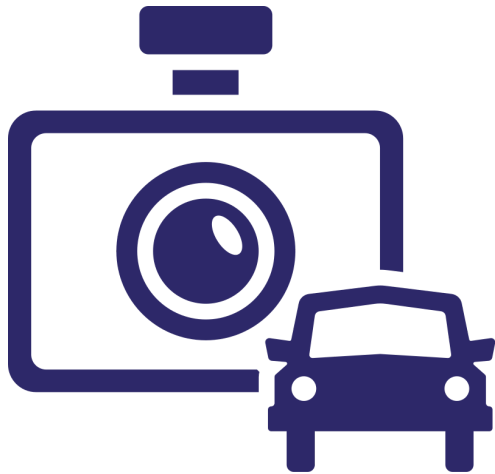
Camionetas MG



Proyectos Presentado al Gobierno Regional C



**Municipalidad
de Independencia**



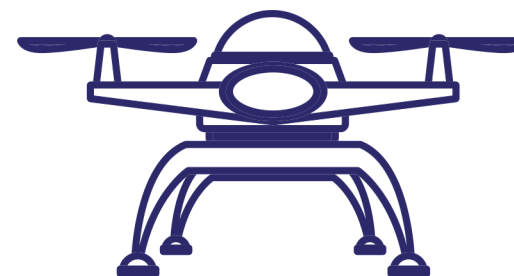
NUEVO DISPOSITIVOS PARA VEHICULOS 24.000.000.-

Cámara DashCam para Vehículos (Cámaras de grabación vehicular)

Con sistema de Almacenamiento 5G

Proyectos Presentado al Gobierno Regional Circular 33






**MAYOR TECNOLOGÍA PARA LA PREVENCIÓN
DEL DELITO**

DRONES DE VIGILANCIA



Proyectos Presentado al Gobierno Regional C





Municipalidad
de Independencia



POSTES INTELIGENTES 24/7

Estación de Alarma y
Televigilancia



Proyectos Presentado al Gobierno Regional Circular




Poste inteligente de Rivera con Maruri **evita** homicidio en Independencia

15 de septiembre de 2024, 1:23 pm.



Proyectos Presentado al Gobierno Regional Circular





PORTICO CON LECTOR PLACA PATENTE ENTRADA Y SALIDA DE LA COMUNA



Proyectos Presentado al Gobierno Regional Circular 3





Municipalidad
de Independencia

Objetivos

Project One

Project One

Reducción de Oportunidades del Delito

Prevención Situacional del Delito

Monitoreo permanente del Orden

Fortalecimiento de la Cohesión Comunitaria

Aumento de la Inversión en Seguridad Pública municipal a nivel regional

Toma de Decisiones Basada en Datos

Fortalecimiento de la Resiliencia Comunitaria

Propuesta

CENTROS MÓVILES DE SEGURIDAD VECINAL



Proyectos Presentado al Gobierno Regional Circular





Municipalidad
de Independencia

Propuesta

MEJORAR Y AMPLIAR
CAPACIDAD DE RESPUESTA DEL

 **1469**



Proyectos Presentados al Gobierno Regional Circular





Municipalidad
de Independencia



GRACIAS

