

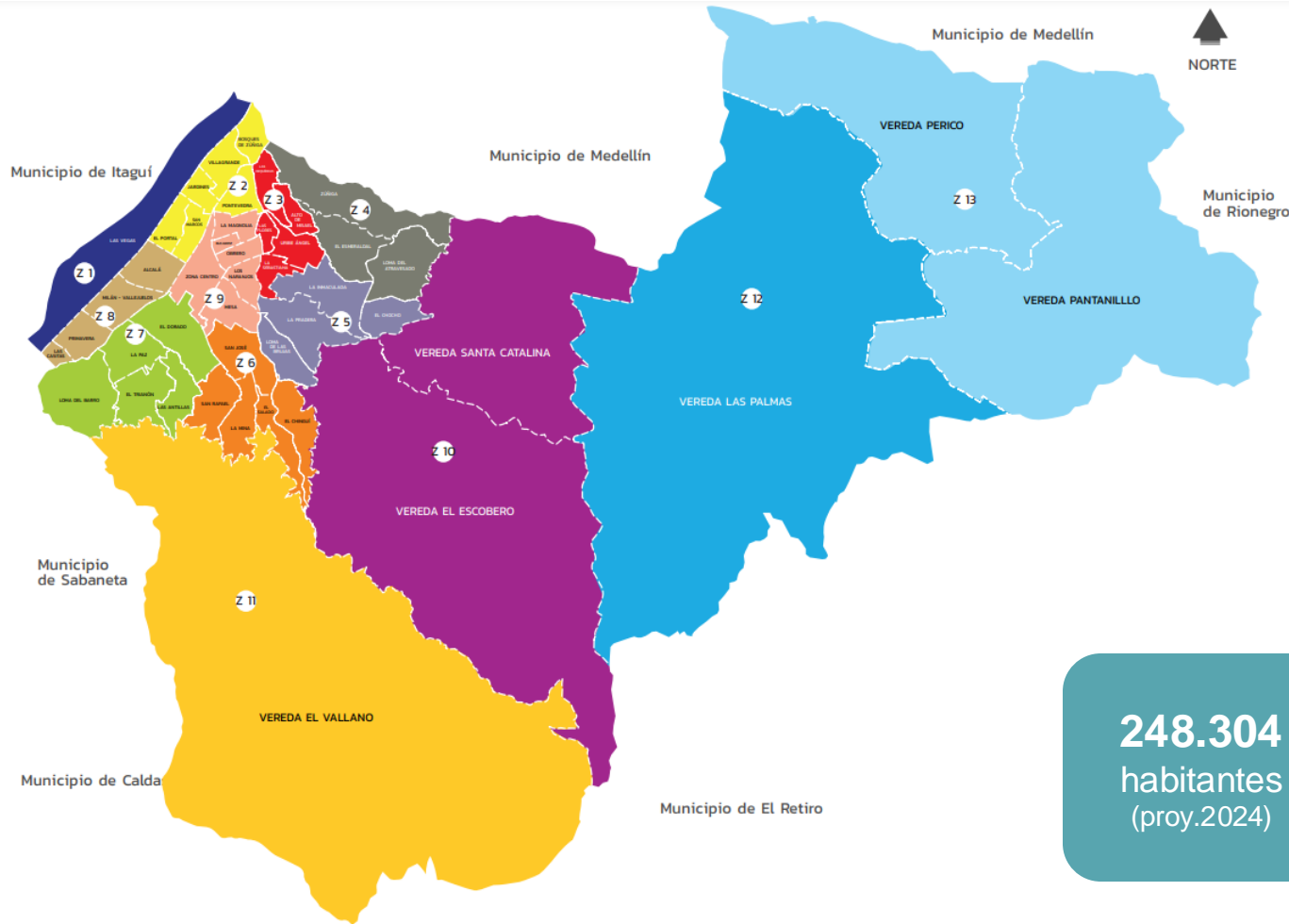


Alcaldía de Envigado

¿Dónde estamos?



¿Cómo estamos conformados?



13 zonas:
9 urbanas
4 rurales

80 % rural
20% urbano

39 barrios
6 veredas

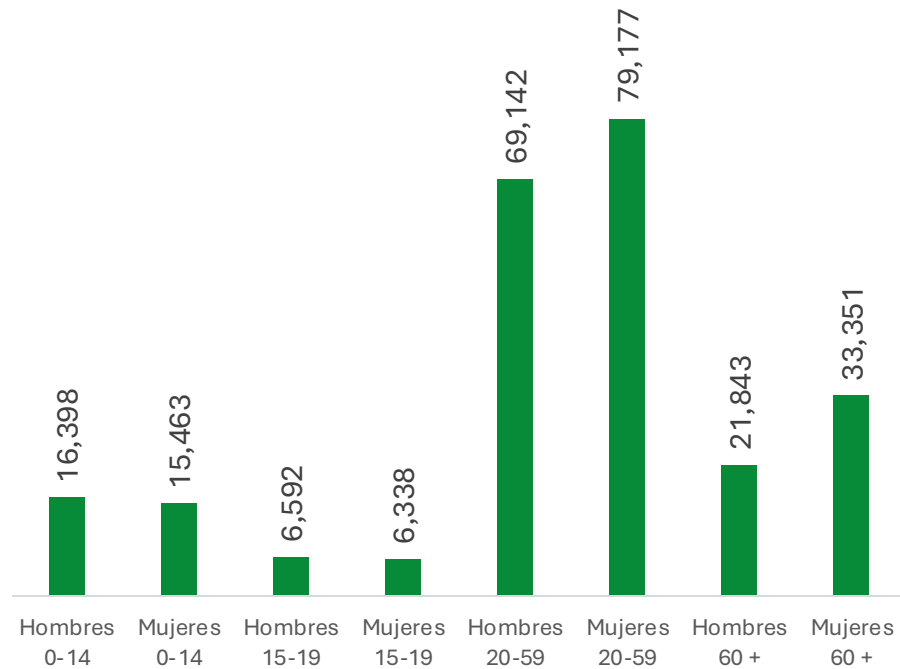
248.304
habitantes
(proy.2024)

113.975
hombres

134.329
mujeres

¿Cómo estamos conformados?

Hombres y mujeres por grupo etario



Dane. Censo 2018. Proyecciones 2024



Total de habitantes 2024: **248.304**



Índice de Necesidades Básicas Insatisfechas - NBI

14,28

Colombia

10,73

Antioquia

2,07

Envigado

Dane. Censo 2018

Vivienda





Déficit cualitativo y cuantitativo de vivienda

2,8%

Cuantitativo

5,5%

Cualitativo

Los más bajos de todos los
municipios del Área
Metropolitana



Cobertura en acueducto y alcantarillado

99%
Acueducto

98%
Alcantarillado

La más alta de todos los
municipios del Área
Metropolitana



Cobertura en energía, gas natural por red e internet

100%
Energía

90%
Gas por red

81%
Internet

Educación





Nivel de escolaridad en educación superior

97%

Tasa bruta de escolaridad -superior

23%

Universitario


9%

Especialización, maestría y doctorado

Los más altos de todos los municipios del Área Metropolitana

Empleo





Fuerza laboral

7%

Tasa de
desempleo

48%

Tasa de
ocupación

31%

Tasa de
informalidad

Ubicándose en los tres mejores
lugares de todos los municipios
del Área Metropolitana



Promedio de ingresos

\$1.503.506

Promedio de ingresos en los ocupados

Ubicándose en el primer lugar de todos los municipios del Área Metropolitana y superando el promedio nacional de **\$1.154.533**

Medio ambiente





Sistema Local de Áreas Protegidas

3,299

Hectáreas
conservadas bajo el
SILAPE

40%

Del territorio
municipal

+600

Especies de fauna
y flora

Deporte, recreación y cultura





Práctica de actividades recreativas o deportivas

14%

Personas que practican una actividad lúdica, deportiva o recreativa

Ubicándose en el segundo lugar con respecto a todos los municipios del Área Metropolitana



Asistencia a eventos culturales

3,4%

Personas que asisten a eventos culturales

Ubicándose en el segundo lugar con respecto a todos los municipios del Área Metropolitana



Además de todas las cifras presentadas, es necesario exponer cómo va el avance del municipio de Envigado con respecto a la Agenda 2030 Objetivos de Desarrollo Sostenible. Para el año 2022, el valor esperado de avance debería ser de 46,67%. Los resultados para Envigado fueron los siguientes:

Las cifras de la gestión

OBJETIVO	AVANCE ENVIGADO	OBJETIVO	AVANCE ENVIGADO	OBJETIVO	AVANCE ENVIGADO
 1 FIN DE LA POBREZA	Fin de la pobreza 47,2%	 6 AGUA LIMPIA Y SANEAMIENTO	Agua limpia y saneamiento 70,5%	 12 PRODUCCIÓN Y CONSUMO RESPONSABLES	Producción y consumo responsable 0,6%
 2 HAMBRE CERO	Hambre Cero 50%	 7 ENERGÍA ASEQUIBLE Y NO CONTAMINANTE	Energía asequible y no contaminante 50%	 13 ACCIÓN POR EL CLIMA	Acción por el clima 50%
 3 SALUD Y BIENESTAR	Salud y bienestar 45,6%	 8 TRABAJO DECENTE Y CRECIMIENTO ECONÓMICO	Trabajo decente y crecimiento económico 60%	 15 VIDA DE ECOSISTEMAS TERRESTRES	Vida de ecosistemas terrestres 25%
 4 EDUCACIÓN DE CALIDAD	Educación de calidad 68,7%	 9 INDUSTRIA, INNOVACIÓN E INFRAESTRUCTURA	Industria, innovación e infraestructura 66,7%	 16 PAZ, JUSTICIA E INSTITUCIONES SÓLIDAS	Paz, justicia e instituciones sólidas 50%
 5 IGUALDAD DE GÉNERO	Igualdad de género 72,6%	 11 CIUDADES Y COMUNIDADES SOSTENIBLES	Ciudades y comunidades sostenibles 29,9%	 17 ALIANZAS PARA LOGRAR LOS OBJETIVOS	Alianzas para lograr los objetivos 55,7%

¿Cómo lo hemos hecho?

1

Continuidad en las políticas públicas.

- Educación de calidad.
- Desarrollo urbano sostenible.
- Seguridad ciudadana.
- Acceso a servicios básicos.
- Promoción del empleo y la economía local.
- Cultura y recreación.
- Democratización del presupuesto y fortalecimiento de la participación ciudadana mediante el presupuesto participativo.

2

Políticas de subsidios permanentes y en constante fortalecimiento

- Educación gratuita desde los cero años hasta la educación técnica, tecnológica y superior.
- Subsidio a población vulnerable adulta mayor.
- Subsidio a población con discapacidad.
- Subsidio para vivienda nueva de interés social.
- Subsidio para vivienda usada; mejoramiento de vivienda; y plan de lotes y terraza.

¿Cómo lo hemos hecho?

3

Políticas de bienestar social

- Programa de Alimentación Escolar.
- Comedores comunitarios de lunes a lunes.
- Programa de Cuidadores.
- Fortalecimiento permanente de la infraestructura educativa.
- Hospital y centro de salud mental públicos.
- Espacio público y equipamiento colectivo con actividades para deportivas, recreativas y culturales para todos los ciudadanos.

4

Modelo de gestión pública

- Una administración pública de continuidad que construye sobre lo construido.
- Entes descentralizados 100% públicos:
 - Instituto de Deporte y Recreación – INDER
 - Empresa de aseo – Enviaseo
 - Tecnológico Superior de Artes Débora Arango
 - Centro de Formación para el Trabajo- CEFIT
 - Hospital Manuel Uribe Ángel
 - Empresa de Desarrollo Urbano - Desur
- Presupuesto participativo para la democratización del presupuesto.
- Cultura organizacional con sentido de pertenencia
- Secretaría de movilidad 100% pública.

Reconocimientos obtenidos



Alcaldía de Envigado
lugar nacional en el Reto
**"Por Una Colombia
Más Digital"**

otorgado por MinTIC gracias a
la gestión destacada en
nuestra sede electrónica, con
más de 2 millones de visitas.



Alcaldía de Envigado
a nivel territorial en la
categoría **Consulta Pública
y Participación**

otorgado por Departamento
Nacional de Planeación en el
**4º Concurso Buenas Prácticas
Regulatorias.**



Alcaldía de
Envigado

a nivel territorial en la
categoría **Análisis del
Impacto Normativo**

otorgado por Departamento Nacional
de Planeación en el **4º Concurso
Buenas Prácticas Regulatorias**

Reconocimientos obtenidos

Rendición de Cuentas 2024
Alcaldía de Envigado



Secretaría de Salud de Envigado,
Ganadora del Reconocimiento de
**Experiencias Significativas
en Cultura de la Seguridad
Social 2024**

otorgado por el Ministerio de Salud y
Protección Social gracias al proyecto
ENVIGADO VAMOS ADELANTE Hacia
Organizaciones Más Seguras y Saludables.



Hospital Manuel Uribe Ángel,
lugar a nivel departamental en el
**Índice de Desempeño
Institucional 2024**

otorgado por el Departamento Administrativo
de la Función Pública, resaltando la atención a
más de 93.000 usuarios anuales.



La Biblioteca Pública y Parque
Cultural Débora Arango
fue ganadora del Reto
#PorUnaColombia+Digital

otorgado por MinTIC tras obtener el mayor
número de visitas entre 9 bibliotecas que
tienen sede electrónicas.



**Fitch Ratings otorgó a Envigado
calificación AAA (col) F1 + ,
máxima calificación de riesgo,
reflejando nuestro excelente manejo
financiero y asegurando recursos para la
inversión social.**



Seguridad





Alcaldía de Envigado

6.809
(416,47)

Panorama

de seguridad

en el territorio

HOMICIDIOS EN MEDELLÍN EN LOS ÚLTIMOS 100 AÑOS

Cifras en cantidad de homicidios. Tasa por cada 100.000 habitantes.



15 de abril de 1928
En un tiroteo en una fuga fue asesinado el agente de la Policía Joaquín Piedrahita, en el centro de Medellín.

25 de octubre de 1928
Una discusión por el sexo de un pollo fue asesinado a machete de los hermanos Santiago y Asunción Rojas.

4 de febrero de 1940
Los campesinos Indalecio y Eriberto Álvarez fueron asesinados en San Cristóbal, como represalia por el homicidio de Isaías Cano.

8 de marzo de 1941
Jorge Londoño Ramírez lo hallaron muerto en el centro de Medellín. Se conoció que lo apuñalaron.

6 de febrero de 1942
A María Carolina Chalarca de Parra la asesinaron en el barrio Campo Valdés, en un caso de feminicidio.

26 de octubre de 1950
En Manrique asesinaron al cabo de la Policía, Pedro Luiz Orozco, porque habría sido testigo del asesinato de un taxista.

28 de marzo de 1954
Martin Horacio Baena fue asesinado en el barrio La Piñuela por la ganancia de un juego de dados.

15 de febrero de 1955
Misael Antonio Correa Ospina fue asesinado por un conflicto de linderos en San Sebastián de Palmitas.

23 de octubre de 1960
Francisco Luis Toro fue asesinado por un exagente de la Policía en una riña en un bar de Aranjuez.

29 de octubre de 1964
A Norberto Antonio Sosa, de 31 años, lo asesinaron con arma blanca en el centro de Medellín.

13 de octubre de 1968
En el sótano del edificio Fabricato asesinaron a Ana Agudelo Ramírez.

Características de Medellín
Medellín pasó de 79.146 personas a 120.033 en una década por personas que llegaban de otros lados al ser epicentro de la compra y venta de oro y de café, una plaza comercial.

Tipos de homicidios
La intolerancia por problemas de linderos, actos de intolerancia y problemas familiares eran la principal causa de los asesinatos. También había líos con los contrabandistas de licor y cigarrillos.

Características
La violencia política en la segunda mitad de esta década, llevo a que la población se duplicara por los desplazamientos y por el fortalecimiento industrial y económico.

Homicidios
La violencia política y la intolerancia fueron las principales causas de los asesinatos durante esta década.

Características
Continuaban los desplazamientos hacia las grandes ciudades por los enfrentamientos partidistas.

Homicidios
El aumento de la intolerancia y violencia de pareja, y la consolidación de Los Apilanchadores y las disputas políticas llevaron a que se superaran los 150 homicidios por año.

Características
Medellín llegó a la cúspide de su industrialización de la mano con su crecimiento social y demográfico.

Homicidios
El auge de los grupos guerrilleros durante la década del 60. A comienzos de los 70 se radicó el M-19 en Medellín y se vieron los primeros asesinatos por narcotráfico.

Características
El auge del narcotráfico generó transformaciones económicas y sociales de cuenta de los dineros ilegales.

Homicidios
Se consolidó el narcotráfico y el fortalecimiento de las milicias llevaron a que en la década del 80 y los primeros años de los 90 la ciudad llegara a los 6.809 casos en 1991.

Características
Medellín continuó la transformación del Metro de Medellín en 1995.

Homicidios
Luego de la muerte de Pablo Escobar comenzaron a segmentarse las milicias urbanas, llegando a ser más de 30.

Características
Medellín empezó a vivir la apertura económica. También inició la operación del Metro de Medellín en 1995.

Homicidios
Se consolidó la llamada "Donbernalidad", todo el control criminal estaba bajo la tutela de Diego F. Murillo, alias Don Berna.

Características
La ciudad sufrió extorsiones a los establecimientos comerciales.

Homicidios
División dentro de La Oficina. Participación del Clan del Golfo.

Características
Desarrollo del emprendimiento y la tecnología.

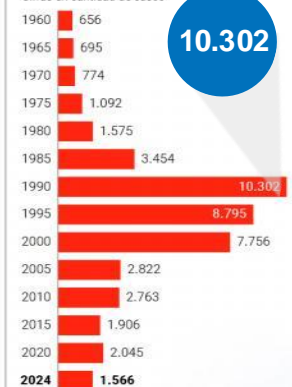
Homicidios
Las estructuras criminales de Bello empezaron a asumir el control por debajo de los 500 de las de Medellín.

Características
La pandemia cambió la normalidad de Medellín con las medidas de aislamiento.

Homicidios
Reducción de los homicidios, quedando por debajo de los 500 casos cada año.

HOMICIDIOS EN ANTIOQUIA

Cifras en cantidad de casos



10.302

22,9

es la tasa de homicidios por cada 100.000 habitantes en Antioquia.

19 de septiembre de 2010
Cinco personas muertas dejó un ataque del grupo criminal Los Machacos dentro de un establecimiento comercial del barrio Miramar, en la comuna 7 (Robledo).

27 de julio de 2018
En una fosa común, en el corregimiento Altavista, las autoridades encontraron los cadáveres de tres jóvenes desaparecidos.

18 de abril de 2024
El urólogo Juan Guillermo Arisbitzbal fue asesinado dentro de su consultorio en la Clínica Medellín, sede Poblado, por un paciente al que le hizo una circuncisión.



Hallazgos en seguridad en el 2024

- Poco pie de fuerza
- Desmotivación de la fuerza pública
- Fragilidad de la justicia
- Mal aprovechamiento de los recursos
- Poca credibilidad en la fuerza pública y en la administración de la seguridad
- Debilidad en el acceso a la justicia y a los servicios de seguridad y emergencias
- No había una política de comunicaciones definida



Objetivos

Complementar y fortalecer las capacidades sin usurpar la labor policial

Lograr control territorial y entornos seguros

Reestructuración tecnológica

Estrategias de prevención del delito y educación para la seguridad

Estrategia comunicacional

Control >>> territorial



Amigos de la Seguridad



Hace parte de Plan de Desarrollo “Envigado Vamos Adelante” en su Línea 4 “Envigado Seguro y Pacífico”: es un compromiso con la seguridad humana, la prevención del delito y la convivencia pacífica, para fortalecer el tejido social y contribuir al desarrollo armonioso de nuestra sociedad.



Amigos de la Seguridad



Objetivo General

Capacitar y sensibilizar a los habitantes del municipio, con el fin de lograr la mejora de la percepción de la seguridad y la mitigación de las afectaciones a la integridad, convivencia, y patrimonio de los envigadeños.


Objetivos Específicos

- Fortalecer la cultura ciudadana en el autocuidado y autoprotección.
- Mejorar la percepción de seguridad.
- Prevenir la ocurrencia del Delito.
- Fomentar el trabajo articulado entre la comunidad y las autoridades locales.
- Mejorar la utilización de espacios públicos



Policía Nacional y Ejército Nacional

En articulación con la fuerza pública realizamos comandos situacionales y grandes operativos, implementamos estrategias y acciones diarias de prevención y disuasión en el territorio y hacemos presencia en cada sitio brindando acompañamiento y seguridad a la comunidad.




Promotores de Seguridad y Espacio Público



- **Grupo de personas con vocación** para ayudar a la comunidad, de la mano de los ediles, presidentes de juntas de acción comunal, fuerza pública y demás dependencias.
- **Realizan trabajos directos con la comunidad**, escuchando sus necesidades y gestionando de manera eficiente soluciones.

Control a:

- Espacio público
- Migrantes
- Habitantes de y en calle
- Mendicidad
- Operativos interadministrativos de recuperación del espacio público



Entornos seguros >>>



Despertar Seguro

Se realizan entre 70 y 100 intervenciones diarias a través de las cuales se sensibilizan a los habitantes de calle que ocupan el espacio público.



Escudo Escolar



En articulación con la fuerza pública, los promotores de seguridad y la Secretaría de Educación, acompañamos las jornadas de entrada y salida en las instituciones, además realizamos campañas de prevención y sensibilización con la comunidad educativa.

Centro de Traslado por Protección




Sitio destinado para el traslado por protección de personas que se encuentren deambulando en estado de indefensión, en grave alteración de la conciencia, bajo efectos de sustancias psicoactivas y cuando su vida o la de un tercero corra peligro, entre otras.

Sensibilización de habitantes de calle y Centro vida



En un trabajo articulado con la Secretaría de Bienestar Social sensibilizamos a las personas en habitanza de calle y les brindamos alternativas para su recuperación y rehabilitación.

Comité de fútbol



Trabajamos de manera interinstitucional con los organismos de seguridad y emergencias, garantizando entornos deportivos seguros para todos.

Herramientas tecnológicas >>>




Central de Seguridad y Emergencias

Contamos con diferentes agencias que hacen parte de esta central como: Policía Nacional, Cuerpo de Bomberos Voluntarios de Envigado, Secretarías de la Mujer (línea mujer), Salud (salud mental) y Seguridad.

Promedio de llamadas por día:

500



Sistema de cámaras



Contamos con un sistema de cámaras LPR (identificación de placas) y multisensor las cuales son operadas por personal enfocado en la prevención del delito, reacción y enfoque investigativo, lo que ha permitido dar grandes resultados en pro de la seguridad del territorio.

Sistema de cámaras



177
Informes

42
Capturas

23
Motocicletas
recuperadas

15
Vehículos
recuperados

Hurto a persona el día 6 de septiembre de 2024



Hecho ocurrido en la carrera 26 con calle 36D Sur, Loma del Escobero.

Síntesis del hecho

El 6 de septiembre de 2024, aproximadamente a las 3:40 p.m. mediante llamada a la sala de monitoreo un ciudadano manifiesta que a la altura del sector Loma del Escobero fue víctima de hurto en la modalidad fleteo por dos sujetos que se movilizaban en una motocicleta de color roja, los cuales disimularon que se habían chocado contra su vehículo en la parte de atrás y al momento en que desciende del automotor fue intimidado con arma de fuego por uno de estos sujetos, quien lo despoja de un maletín en el cual llevaba la suma de \$ 30.000.000 de pesos en efectivo que momentos antes habría retirado en una entidad bancaria en el barrio el Poblado de la Ciudad de Medellín.

Luego de proceder con la verificación de las cámaras de seguridad aledañas al sector, se obtienen las siguientes imágenes.

Las imágenes son aportadas a la Seccional de Investigación Criminal (SIJIN) para la respectiva investigación que dé con la identificación de los presuntos partícipes del hecho.



Hurto a persona el día 6 de septiembre de 2024



ENVIGADO_ PC19 Z4 LPR ZÚÑIGA CR 27 X CL 23S, el 6 de Septiembre de 2024, entre las 3:22:13 y 3:22:41 p.m. se visualiza una camioneta de placas JOP-369 (Víctima), la cual estaría siendo seguida por un vehículo Spark de placas DJP-787 y por un sujeto a bordo de una motocicleta que porta la placa LBJ-31A, quien a su espalda porta un bolso con emblema que se lee "RAPPI". Estos transitan sobre la carrera 27 hacia el sur.


Hurto a persona el día 6 de septiembre de 2024



ENVIGADO_ PC202 Z5 INMACULADA CR 27 X CL 36S, el 6 de septiembre de 2024 entre las 3:33:09 y 3:33:32 p.m. se visualiza el motociclista antes mencionado y el vehículo tipo spark, a los cuales se le suma otro sujeto a bordo de otra motocicleta; Estos transitan a la altura del Mall la Sebastiana cerca al vehículo de quien sería la víctima del hurto. Estos se desplazan sobre la carrera 27 en sentido norte-sur hacia la calle 37 sur.



Hurto a persona el día 6 de septiembre de 2024



ENVIGADO_ PC202 Z5 INMACULADA CR 27 X CL 36S, el 6 de septiembre de 2024 a las 3:41:20 p.m. Se visualizan los presuntos victimarios del hecho en el momento en que se desplazan sobre la carrera 27 en sentido sur-norte en dirección hacia la calle 35sur. Sitio donde se pierden de la visual de las cámaras de seguridad pública.

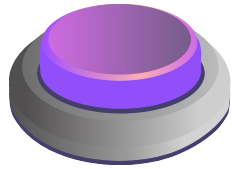


Hurto a persona el día 6 de septiembre de 2024




ENVIGADO_PC249 Z9 OBRERO TV 34B SUR DG 33, el 6 de septiembre de 2024, a las 3:44:32 p.m. Se visualiza el presunto cómplice desplazándose sobre la diagonal 33 en sentido oriente-occidente hacia la transversal 34A sur. Sitio donde se pierde de la visual de las cámaras de seguridad pública.


Botones de pánico



Violeta
115



General
130



Comercio
127

Son dispositivos digitales para reportar en tiempo real incidentes (hurtos, riñas, violencia intrafamiliar, incendios, emergencias médicas, entre otros) que requieren atención inmediata de las agencias que operan en la Central de Seguridad y Emergencias, protegiendo la integridad personal y la de quienes lo rodean.

Alarmas comunitarias

Las alarmas son un subsistema que funciona por medio de sensores los cuales son activados por la comunidad ante la sospecha de un acto delictivo.

Una vez activados, transmiten inmediatamente la señal de alerta a nuestra Central de Seguridad y Emergencias para su atención por parte de la agencia pertinente.

En Envigado contamos con un total de

153

Alarmas comunitarias

Red de apoyo

Contamos con chats de seguridad disponibles las 24 horas del día en donde establecemos comunicación directa e inmediata con líderes comunales, zonales, comerciantes y comunidad en general, quienes reportan cualquier tipo de situación y anomalía para su atención inmediata.

Se está construyendo una red de apoyo para establecer comunicación a través de radios con empresas de seguridad que ejercen vigilancia en lugares residenciales que puedan informar de inmediato hechos delictivos



Educación para la seguridad >>>



Educación para la Seguridad



En articulación con el **Gaula** y la **Policía Comunitaria** se han realizado más de **3,000** campañas de prevención y educación en el territorio, en las cuales han sido sensibilizadas **más de 100,000** personas, además se ha realizado una campaña con **videos educativos** en **redes sociales**.

Bicipatrullaje



Trabajamos en equipo con la Policía Comunitaria realizando patrullaje y campañas de prevención en bicicleta.

Campañas de prevención y sensibilización



En articulación con el **Gaulla** y la **Policía Comunitaria** se han realizado más de **3,000 campañas de prevención y educación** en el territorio, en las cuales han sido sensibilizadas más de **247,000 personas**, además se ha realizado una campaña con **videos educativos en redes sociales**.

Comandante al Barrio



Trabajamos con una Policía más cercana, preventiva y mediadora.

Escuchamos las necesidades en materia de seguridad y convivencia de los habitantes de los diferentes barrios y gestionamos sus solicitudes.

A la fecha se han realizado 28 reuniones de Comandante al Barrio.

Campañas de prevención en instituciones educativas

En las instituciones se realizan campañas de prevención con la comunidad educativa, apostándole a la seguridad de nuestros niños, niñas y adolescentes.



Ciérrale el candado al hurto

A través de esta campaña se han entregado **candados con alarma** para las motos en **18 barrios y 4 veredas** a la fecha.

De 2.500 candados entregados durante el 2024



Análisis de datos >>>



Sistema de Información para la Seguridad y la Convivencia (SISCE)



Consiste en registrar, recopilar, validar, procesar, consolidar y almacenar datos de la mejor calidad que permitan generar, monitorear, analizar y difundir información sobre la seguridad y la convivencia en el municipio.

Esto permite realizar un seguimiento espaciotemporal preciso para garantizar un entorno seguro y armonioso. Contribuyendo a la toma de decisiones informadas, facilitando la planificación, coordinación, control, análisis, visualización y consecución de una ciudad segura y con una sana convivencia.

Fuentes de información



Estrategia comunicacional



Premisa: En Envigado trabajamos sin pausa, las 24 horas del día, por la seguridad de todos.


Le apostamos a una comunidad informada, educada y preventiva en temas de seguridad.

Difundimos información de todas las acciones operativas, realizamos campañas de prevención y educación.



 **Instagram:**
seguridadenvigado




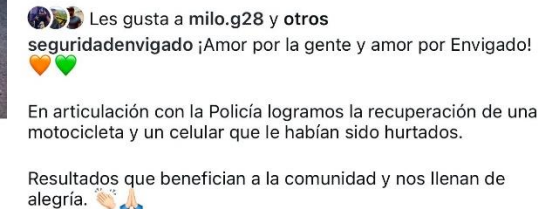
 **X:**
@SeguridadEnv



 **Facebook:**
Secretaría de Seguridad de Envigado



Alcaldía de Envigado





Resultados

>>>

Tasa de homicidios por cada 100.000 habitantes

Colombia:

20.2

Esclarecimiento:
20,2%

**Área Metropolitana
del Valle de Aburrá:**

6

Esclarecimiento: 44,8%

Medellín:

11

Esclarecimiento:
46%


Envigado:

4

Esclarecimiento:
89%

»» Resultados

**Recuperaciones:
64 motocicletas y
28 vehículos**



»» Resultados

853 capturas efectuadas,
de las cuales 787 en
flagrancia y 66 por orden
judicial



»»» Resultados

50
armas de fuego
incautadas



1,290 armas blancas
incautadas y **1,799**
traslados al CTP



»»» Resultados

Se realizó la destrucción e inutilización de 109 armas de fuego, traumáticas, plásticas y 9 armas eléctricas, los cuales hacen parte de los elementos incautados en el ejercicio de la labor de la Policía.

Todas estas armas en algún momento implicaron un riesgo o amenaza a la convivencia y la seguridad ciudadana.





Disminución

**Hurto: vehículos – 4%, motos –22%,
personas – 21% y residencias – 26%**





Alcaldía de Envigado

¡Gracias!
